



SAN JUAN DEL RÍO
H. AYUNTAMIENTO
2018 - 2021



DIF
SAN JUAN DEL RÍO
Con amor y armonía, trabajando cerca de ti

San Juan del Río, Querétaro., a 25 de febrero de 2019

Oficio: SMDIF/DG/032/2019.

Asunto: Remito Cuenta Pública Individual
 Correspondiente al Ejercicio Fiscal 2018.

C.P.C. RAFAEL CASTILLO VANDENPEEREBOOM
AUDITOR SUPERIOR DEL ESTADO
PRESENTE

Con fundamento en lo dispuesto por el artículo 4 fracción IV y artículo 15 de la Ley de Fiscalización Superior y Rendición de Cuentas del Estado de Querétaro, remito a Usted la documentación que conforma la Cuenta Pública de SISTEMA MUNICIPAL PARA EL DESARROLLO INTEGRAL DE LA FAMILIA DEL MUNICIPIO DE SAN JUAN DEL RIO, QUERETARO, correspondiente al ejercicio fiscal 2018, la cual consta de 1 legajo y 1 disco compacto.

Asi mismo ratifico que los saldos reflejados en los Estados Financieros que integran la Cuenta Pública del SISTEMA MUNICIPAL PARA EL DESARROLLO INTEGRAL DE LA FAMILIA DEL MUNICIPIO DE SAN JUAN DEL RIO, QUERETARO, corresponden al periodo que se reporta, son los definitivos y contienen la totalidad de las operaciones realizadas y registradas a esa fecha.

ATENTAMENTE

C. NORMA ANGELICA DÍAZ MARTÍNEZ
DIRECTORA GENERAL DEL SMDIFSJR

C. P. JAQUELINA RUÍZ GONZÁLEZ
SUBDIRECTORA ADMINISTRATIVA DEL
SMDIFSJR



QUERÉTARO
 Entidad Superior de
 Fiscalización del Estado

QUERÉTARO



SAN JUAN DEL RÍO
Con amor y armonía, trabajando cerca de ti
Ayuntamiento 2018 - 2021

ANEXO: Cuenta Pública.

ESFE/CP/1365
 RECIBIDO: 28/02/2019 14:37:39
 Oficio: SMDIF/DG/032/2019
 Se recibe oficio, carpeta (77 folios) y CD
 DIF Municipio de San Juan del Río



SAN JUAN DEL RÍO
H. AYUNTAMIENTO
2018 - 2021



DIF
SAN JUAN DEL RÍO
Con amor y armonía, trabajando cerca de ti

San Juan del Río, Querétaro., a 25 de febrero de 2019

Oficio: SMDIF/DG/032/2019.

Asunto: Remito Cuenta Pública Individual
 Correspondiente al Ejercicio Fiscal 2018.

C.P.C. RAFAEL CASTILLO VANDENPEEREBOOM
AUDITOR SUPERIOR DEL ESTADO
P R E S E N T E

Con fundamento en lo dispuesto por el artículo 4 fracción IV y artículo 15 de la Ley de Fiscalización Superior y Rendición de Cuentas del Estado de Querétaro, remito a Usted la documentación que conforma la Cuenta Pública de SISTEMA MUNICIPAL PARA EL DESARROLLO INTEGRAL DE LA FAMILIA DEL MUNICIPIO DE SAN JUAN DEL RIO, QUERETARO, correspondiente al ejercicio fiscal 2018, la cual consta de 1 legajo y 1 disco compacto.

Así mismo ratifico que los saldos reflejados en los Estados Financieros que integran la Cuenta Pública del SISTEMA MUNICIPAL PARA EL DESARROLLO INTEGRAL DE LA FAMILIA DEL MUNICIPIO DE SAN JUAN DEL RIO, QUERETARO, corresponden al periodo que se reporta, son los definitivos y contienen la totalidad de las operaciones realizadas y registradas a esa fecha.

A T E N T A M E N T E

C. NORMA ANGELICA DÍAZ MARTÍNEZ
DIRECTORA GENERAL DEL SMDIFSJR

C. P. JAQUELINA RUÍZ GONZÁLEZ
SUBDIRECTORA ADMINISTRATIVA DEL
SMDIFSJR



QUERÉTARO
 Entidad Superior de
 Fiscalización del Estado
QUERÉTARO



SAN JUAN DEL RÍO
Con amor y armonía, trabajando cerca de ti
Ayuntamiento 2018 - 2021

ANEXO: Cuenta Pública.

ESFE/CP/1365
 RECIBIDO: 28/02/2019 14:37:39
 Oficio: SMDIF/DG/032/2019
 Se recibe oficio, carpeta (77 folios) y CD
 RIF Municipio de San Juan del Río



SISTEMA MUNICIPAL PARA EL DESARROLLO INTEGRAL DE LA FAMILIA DEL MUNICIPIO DE SAN JUAN DEL RIO, QUERETARO



Introducción



SAN JUAN DEL RÍO
H. AYUNTAMIENTO
2018 - 2021



El Sistema Municipal para el Desarrollo Integral de la Familia del Municipio de San Juan del Río, Qro., (SMDIFSJR), se creó por decreto del Poder Ejecutivo del Estado de Querétaro (GEQ), publicado en el Periódico Oficial del Gobierno del Estado de Querétaro "La Sombra de Arteaga", 06 de marzo de 1986.

Es una institución de asistencia social en el municipio de San Juan del Río, Qro., que opera mediante programas y acciones para mejorar las condiciones de vida de niñas y niños, adultos mayores y personas con mayor vulnerabilidad.

Los servicios que se ofrecen son en materia de salud, alimentación, asistencia jurídica mediante la procuraduría de la defensa del menor y la familia, así como programas asistenciales en comunidades y colonias del municipio.

Estructura organizacional son los siguientes órganos de administración:

Junta Directiva
Dirección General.

A través de las siguientes Subdirecciones el SMDIFSJR ejecuta sus programas de carácter social:

- Subdirección de Administración
- Procuraduría de la defensa del Menor y la Familia.
- Subdirección de Asistencia Social.
- Subdirección de Desarrollo Social.
- Subdirección del Centro de Rehabilitación Integral.

Domicilio actual: Avenida 5 poniente No 26, Fraccionamiento Valle de Oro, San Juan del Río, Qro. 76800

Página web: <http://dif.sanjuandelrio.gob.mx>



Información Contable

Cuenta Pública
DEL SISTEMA MUNICIPAL PARA EL DESARROLLO
INTEGRAL DE LA FAMILIA DEL MUNICIPIO DE SAN
JUAN DEL RÍO, QUERÉTARO

2018


00000004

Cuenta Pública 2018
Estado de Situación Financiera
al 31 de Diciembre de 2018
(Pesos)

Ente Público: SISTEMA MUNICIPAL DIF DEL MUNICIPIO DE SAN JUAN DEL RIO QUERETARO

| Concepto | Año | | Concepto | Año | |
|---|-------------------|------------------|---|-------------------|------------------|
| | 2018 | 2017 | | 2018 | 2017 |
| ACTIVO | | | PASIVO | | |
| Activo Circulante | | | Pasivo Circulante | | |
| Efectivo y Equivalentes | 4 535,374 | 2 874,349 | Cuentas por Pagar a Corto Plazo | 585,170 | 1,628,700 |
| Derechos a Recibir Efectivo o Equivalentes | 321,573 | 21,922 | Documentos por Pagar a Corto Plazo | 0 | 0 |
| Derechos a Recibir Bienes o Servicios | 0 | 0 | Porción a Corto Plazo de la Deuda Pública a Largo Plazo | 0 | 0 |
| Inventarios | 0 | 0 | Títulos y Valores a Corto Plazo | 0 | 0 |
| Almacenes | 0 | 0 | Pasivos Diferidos a Corto Plazo | 0 | 0 |
| Estimación por Pérdida o Deterioro de Activos Circulantes | 0 | 0 | Fondos y Bienes de Terceros en Garantía y/o Administración a Corto Plazo | 41,118 | 31,082 |
| Otros Activos Circulantes | 0 | 0 | Provisiones a Corto Plazo | 0 | 0 |
| Total de Activos Circulantes | 4,856,947 | 2,896,271 | Otros Pasivos a Corto Plazo | 0 | 0 |
| Activo No Circulante | | | Total de Pasivos Circulante | 626,288 | 1,659,782 |
| Inversiones Financieras a Largo Plazo | 0 | 0 | Pasivo No Circulante | | |
| Derechos a Recibir Efectivo o Equivalentes a Largo Plazo | 0 | 0 | Cuentas por Pagar a Largo Plazo | 0 | 0 |
| Bienes Inmuebles, Infraestructura y Construcciones en Proceso | 5,254,921 | 5,254,921 | Documentos por Pagar a Largo Plazo | 0 | 0 |
| Bienes Muebles | 683,973 | 626,030 | Deuda Pública a Largo Plazo | 0 | 0 |
| Activos Intangibles | 0 | 0 | Pasivos Diferidos a Largo Plazo | 0 | 0 |
| Depreciación, Deterioro y Amortización Acumulada de Bienes | -282,210 | -138,218 | Fondos y Bienes de Terceros en Garantía y/o en Administración a Largo Plazo | 0 | 0 |
| Activos Diferidos | 0 | 0 | Provisiones a Largo Plazo | 0 | 0 |
| Estimación por Pérdida o Deterioro de Activos no Circulantes | 0 | 0 | Total de Pasivo No Circulante | 0 | 0 |
| Otros Activos no Circulantes | 0 | 0 | TOTAL DE PASIVO | 626,288 | 1,659,782 |
| Total de Activos No Circulantes | 5,656,684 | 5,742,733 | HACIENDA PÚBLICA/PATRIMONIO | | |
| TOTAL DEL ACTIVO | 10,513,631 | 8,639,004 | Hacienda Pública/Patrimonio Contribuido | 5,008,873 | 5,008,873 |
| | | | Aportaciones | 5,008,873 | 5,008,873 |
| | | | Donaciones de Capital | 0 | 0 |
| | | | Actualización de la Hacienda Pública / Patrimonio | 0 | 0 |
| | | | Hacienda Pública/Patrimonio Generado | 4,878,470 | 1,970,349 |
| | | | Resultados del Ejercicio (Ahorro/Desahorro) | 2,448,352 | 2,171,146 |
| | | | Resultados de Ejercicios Anteriores | 2,430,118 | -200,797 |
| | | | Revalúos | 0 | 0 |
| | | | Reservas | 0 | 0 |
| | | | Rectificaciones de Resultados de Ejercicios Anteriores | 0 | 0 |
| | | | Exceso o Insuficiencia en la Actualización de la Hacienda Pública/Patrimonio | 0 | 0 |
| | | | Resultado por Posición Monetaria | 0 | 0 |
| | | | Resultado por Tenencia de Activos no Monetarios | 0 | 0 |
| | | | Total Hacienda Pública/Patrimonio | 9,887,343 | 6,979,222 |
| | | | TOTAL DEL PASIVO Y HACIENDA PÚBLICA/PATRIMONIO | 10,513,631 | 8,639,004 |

Bajo protesta de decir verdad declaramos que los Estados Financieros y sus Notas son razonablemente correctos y responsabilidad del emisor.

Autorizó: 
C. NORMA ANGÉLICA DÍAZ MARTÍNEZ
DIRECTORA GENERAL


Elaboró: C.P. JAQUELINA RUIZ GONZALEZ
SUBDIRECTORA ADMINISTRATIVA

100005


Cuenta Pública 2018
Estado de Actividades
Del 1 de Enero al 31 de Diciembre de 2018
(Pesos)

Ente Público: **SISTEMA MUNICIPAL DIF DEL MUNICIPIO DE SAN JUAN DEL RIO QUERETARO**

| Concepto | 2018 | 2017 | Concepto | 2018 | 2017 |
|--|-------------------|-------------------|---|-------------------|-------------------|
| INGRESOS Y OTROS BENEFICIOS | | | GASTOS Y OTRAS PÉRDIDAS | | |
| Ingresos de la gestión | 8,916,500 | 8,504,510 | Gastos de Funcionamiento | 26,155,267 | 25,377,985 |
| Impuestos | 0 | 0 | Servicios Personales | 22,875,082 | 21,976,235 |
| Cuotas y Aportaciones de Seguridad Social | 0 | 0 | Materiales y Suministros | 1,300,135 | 1,267,335 |
| Contribuciones de Mejoras | 0 | 0 | Servicios Generales | 1,980,050 | 2,134,415 |
| Derechos | 0 | 0 | Transferencias, Asignaciones, Subsidios y Otras Ayudas | 13,822,435 | 13,991,655 |
| Productos de Tipo Corriente | 0 | 3,567 | Transferencias Internas y Asignaciones al Sector Público | 0 | 0 |
| Aprovechamientos de Tipo Corriente | 0 | 0 | Transferencias al Resto del Sector Público | 0 | 0 |
| Ingresos por Venta de Bienes y Servicios | 7,314,720 | 6,747,505 | Subsidios y Subvenciones | 0 | 0 |
| Ingresos no Comprendidos en las Fracciones de la Ley de Ingresos Causados en Ejercicios | 1,601,780 | 1,753,438 | Ayudas Sociales | 13,822,435 | 13,991,655 |
| Fiscales Anteriores Pendientes de Liquidación o Pago | | | | | |
| Participaciones, Aportaciones, Transferencias, Asignaciones, Subsidios y Otras Ayudas | 35,172,360 | 33,132,626 | Pensiones y Jubilaciones | 0 | 0 |
| Participaciones y Aportaciones | 35,172,360 | 33,132,626 | Transferencias a Fideicomisos, Mandatos y Contratos Análogos | 0 | 0 |
| Transferencias, Asignaciones, Subsidios y Otras Ayudas | 0 | 0 | Transferencias a la Seguridad Social | 0 | 0 |
| Otros Ingresos y Beneficios | 0 | 0 | Donativos | 0 | 0 |
| Ingresos Financieros | 0 | 0 | Transferencias al Exterior | 0 | 0 |
| Incremento por Variación de Inventarios | 0 | 0 | Participaciones y Aportaciones | 0 | 0 |
| Disminución del Exceso de Estimaciones por Pérdida o Deterioro u Obsolescencia | 0 | 0 | Participaciones | 0 | 0 |
| | | | | | |
| Disminución del Exceso de Provisiones | 0 | 0 | Aportaciones | 0 | 0 |
| Otros Ingresos y Beneficios Varios | 0 | 0 | Convenios | 0 | 0 |
| Total de Ingresos y Otros Beneficios | 44,088,860 | 41,637,136 | Intereses, Comisiones y Otros Gastos de la Deuda Pública | 0 | 0 |
| | | | Intereses de la Deuda Pública | 0 | 0 |
| | | | Comisiones de la Deuda Pública | 0 | 0 |
| | | | Gastos de la Deuda Pública | 0 | 0 |
| | | | Costo por Coberturas | 0 | 0 |
| | | | Apoyos Financieros | 0 | 0 |
| | | | Otros Gastos y Pérdidas Extraordinarias | 1,662,806 | 96,350 |
| | | | Estimaciones, Depreciaciones, Deterioros, Obsolescencia y Amortizaciones | 1,662,806 | 96,350 |
| | | | Provisiones | 0 | 0 |
| | | | Disminución de Inventarios | 0 | 0 |
| | | | Aumento por Insuficiencia de Estimaciones por Pérdida o Deterioro y Obsolescencia | 0 | 0 |
| | | | Aumento por Insuficiencia de Provisiones | 0 | 0 |
| | | | Otros Gastos | 0 | 0 |
| | | | Inversión Pública | 0 | 0 |
| | | | Inversión Pública no Capitalizable | 0 | 0 |
| | | | Total de Gastos y Otras Pérdidas | 41,640,508 | 39,465,990 |
| | | | Resultados del Ejercicio (Ahorro/Desahorro) | 2,448,352 | 2,171,146 |

Bajo protesta de decir verdad declaramos que los Estados Financieros y sus Notas son razonablemente correctos y responsabilidad del emisor.


Autorizó: 
C. NORMA ANGÉLICA DÍAZ MARTÍNEZ
DIRECTORA GENERAL



Elaboró: C.P. JAQUELINA RUIZ GONZÁLEZ
SUBDIRECTORA ADMINISTRATIVA

Cuenta Pública 2018
Estado de Variación en la Hacienda Pública
Del 1 de Enero al 31 de Diciembre de 2018
(Pesos)

Ente Público: SISTEMA MUNICIPAL DIF DEL MUNICIPIO DE SAN JUAN DEL RIO QUERETARO

| Concepto | Hacienda Pública/Patrimonio Contribuido | Hacienda Pública/Patrimonio Generado de Ejercicios Anteriores | Hacienda Pública/Patrimonio Generado del Ejercicio | Exceso o Insuficiencia en la Actualización de la Hacienda Pública/P | TOTAL |
|---|---|---|--|---|------------------|
| Hacienda Pública / Patrimonio Contribuido Neto 20XN-1 | 5,008,873 | 0 | 0 | 0 | 5,008,873 |
| Aportaciones | 5,008,873 | 0 | 0 | 0 | 5,008,873 |
| Donaciones de Capital | 0 | 0 | 0 | 0 | 0 |
| Actualización de la Hacienda Pública/Patrimonio | 0 | 0 | 0 | 0 | 0 |
| Hacienda Pública / Patrimonio Generado Neto 20XN-1 | 0 | 1,970,348 | -136 | 0 | 1,970,212 |
| Resultados del Ejercicio (Ahorro/Desahorro) | 0 | 0 | -136 | 0 | -136 |
| Resultados de Ejercicios Anteriores | 0 | 1,970,348 | 0 | 0 | 1,970,348 |
| Revaluos | 0 | 0 | 0 | 0 | 0 |
| Reservas | 0 | 0 | 0 | 0 | 0 |
| Rectificaciones de Resultados de Ejercicios Anteriores | 0 | 0 | 0 | 0 | 0 |
| Exceso o Insuficiencia en la Actualización de la Hacienda Pública/Patrimonio Neto 20XN-1 | 0 | 0 | 0 | 0 | 0 |
| Resultado por Posicion Monetaria | 0 | 0 | 0 | 0 | 0 |
| Resultado por Tenencia de Activos no Monetarios | 0 | 0 | 0 | 0 | 0 |
| Hacienda Pública / Patrimonio Neto Final 20XN-1 | 5,008,873 | 1,970,348 | -136 | 0 | 6,979,085 |
| Cambios en la Hacienda Pública / Patrimonio Contribuido Neto 20XN | 0 | 0 | 0 | 0 | 0 |
| Aportaciones | 0 | 0 | 0 | 0 | 0 |
| Donaciones de Capital | 0 | 0 | 0 | 0 | 0 |
| Actualización de la Hacienda Pública/Patrimonio | 0 | 0 | 0 | 0 | 0 |
| Variaciones de la Hacienda Publica / Patrimonio Generado Neto 20XN | 0 | 459,771 | 2,448,488 | 0 | 2,908,259 |
| Resultados del Ejercicio (Ahorro/Desahorro) | 0 | 0 | 2,448,352 | 0 | 2,448,352 |
| Resultados de Ejercicios Anteriores | 0 | 459,771 | 136 | 0 | 459,907 |
| <i>Bajo responsabilidad de decir verdad declaramos que los Estados Financieros y sus Notas son razonablemente correctos y responsabilidad del emisor.</i> | 0 | 0 | 0 | 0 | 0 |
| Reservas | 0 | 0 | 0 | 0 | 0 |


 Autorizó: C. NORMA ANGÉLICA DÍAZ MARTÍNEZ
 DIRECTORA GENERAL


 Elaboró: C.P. JAQUELINA RUIZ GONZALEZ
 SUBDIRECTORA ADMINISTRATIVA


Cuenta Pública 2018
Estado de Variación en la Hacienda Pública
Del 1 de Enero al 31 de Diciembre de 2018
(Pesos)

Ente Público: SISTEMA MUNICIPAL DIF DEL MUNICIPIO DE SAN JUAN DEL RIO QUERETARO

| Concepto | Hacienda Pública/Patrimonio Contribuido | Hacienda Pública/Patrimonio Generado de Ejercicios Anteriores | Hacienda Pública/Patrimonio Generado del Ejercicio | Exceso o Insuficiencia en la Actualización de la Hacienda Pública/P | TOTAL |
|--|---|---|--|---|------------------|
| Rectificaciones de Resultados de Ejercicios Anteriores | 0 | 0 | 0 | 0 | 0 |
| Cambios en el Exceso o Insuficiencia en la Actualización de la Hacienda Pública/Patrimonio Neto 20XN | 0 | 0 | 0 | 0 | 0 |
| Resultado por Posicion Monetaria | 0 | 0 | 0 | 0 | 0 |
| Resultado por Tenencia de Activos no Monetarios | 0 | 0 | 0 | 0 | 0 |
| Hacienda Pública / Patrimonio Neto Final 20XN | 5,008,873 | 2,430,119 | 2,448,352 | 0 | 9,887,344 |

Bajo protesta de decir verdad declaramos que los Estados Financieros y sus Notas son razonablemente correctos y responsabilidad del emisor.


 Autorizo: C. NORMA ANGELICA DIAZ MARTINEZ
 DIRECTORA GENERAL


 Elaboró: C.P. JAQUELINA RUIZ GONZALEZ
 SUBDIRECTORA ADMINISTRATIVA

Cuenta Pública 2018
Estado de Cambios en la Situación Financiera
Del 1 de Enero al 31 de Diciembre de 2018
(Pesos)

Ente Público: SISTEMA MUNICIPAL DIF DEL MUNICIPIO DE SAN JUAN DEL RIO QUERETARO

| Concepto | Origen | Aplicación | Concepto | Origen | Aplicación |
|---|----------------|------------------|---|------------------|------------------|
| ACTIVO | 143,993 | 2,018,618 | PASIVO | 10,036 | 1,298,013 |
| Activo Circulante | 0 | 1,960,676 | Pasivo Circulante | 10,036 | 1,298,013 |
| Efectivo y Equivalentes | 0 | 1,661,025 | Cuentas por Pagar a Corto Plazo | 0 | 1,298,013 |
| Derechos a Recibir Efectivo o Equivalentes | 0 | 299,651 | Documentos por Pagar a Corto Plazo | 0 | 0 |
| Derechos a Recibir Bienes o Servicios | 0 | 0 | Porción a Corto Plazo de la Deuda Pública a Largo Plazo | 0 | 0 |
| Inventarios | 0 | 0 | Títulos y Valores a Corto Plazo | 0 | 0 |
| Almacenes | 0 | 0 | Pasivos Diferidos a Corto Plazo | 0 | 0 |
| Estimación por Pérdida o Deterioro de Activos Circulantes | 0 | 0 | Fondos y Bienes de Terceros en Garantía y/o Administración a Corto Plazo | 10,036 | 0 |
| Otros Activos Circulantes | 0 | 0 | Provisiones a Corto Plazo | 0 | 0 |
| Activo No Circulante | 143,993 | 57,942 | Pasivo No Circulante | 0 | 0 |
| Inversiones Financieras a Largo Plazo | 0 | 0 | Cuentas por Pagar a Largo Plazo | 0 | 0 |
| Derechos a Recibir Efectivo o Equivalentes a Largo Plazo | 0 | 0 | Documentos por Pagar a Largo Plazo | 0 | 0 |
| Bienes Inmuebles, Infraestructura y Construcciones en Proceso | 0 | 57,942 | Deuda Pública a Largo Plazo | 0 | 0 |
| Bienes Muebles | 0 | 0 | Pasivos Diferidos a Largo Plazo | 0 | 0 |
| Activos Intangibles | 0 | 0 | Fondos y Bienes de Terceros en Garantía y/o en Administración a Largo Plazo | 0 | 0 |
| Depreciación, Deterioro y Amortización Acumulada de Bienes | 143,993 | 0 | Provisiones a Largo Plazo | 0 | 0 |
| Activos Diferidos | 0 | 0 | | | |
| Estimación por Pérdida o Deterioro de Activos no Circulantes | 0 | 0 | | | |
| Otros Activos no Circulantes | 0 | 0 | | | |
| | | | HACIENDA PÚBLICA/PATRIMONIO | 2,908,123 | 0 |
| | | | Hacienda Pública/Patrimonio Contribuido | 0 | 0 |
| | | | Aportaciones | 0 | 0 |
| | | | Donaciones de Capital | 0 | 0 |
| | | | Actualización de la Hacienda Pública / Patrimonio | 0 | 0 |
| | | | Hacienda Pública/Patrimonio Generado | 2,908,123 | 0 |
| | | | Resultados del Ejercicio (Ahorro/Desahorro) | 2,448,352 | 0 |
| | | | Resultados de Ejercicios Anteriores | 459,771 | 0 |
| | | | Revalúos | 0 | 0 |
| | | | Reservas | 0 | 0 |
| | | | Rectificaciones de Resultados de Ejercicios Anteriores | 0 | 0 |
| | | | Exceso o Insuficiencia en la Actualización de la Hacienda Pública/Patrimonio | 0 | 0 |
| | | | Resultado por Posición Monetaria | 0 | 0 |
| | | | Resultado por Tenencia de Activos no Monetarios | 0 | 0 |

Bajo protesta de decir verdad declaramos que los Estados Financieros y sus Notas son razonablemente correctos y responsabilidad del emisor.


 Autorizó: C. NORMA ANGELICA DIAZ MARTINEZ
 DIRECTORA GENERAL


 Elaboró: C.P. JAQUELINA RUIZ GONZALEZ
 SUBDIRECTORA ADMINISTRATIVA

Cuenta Pública 2018
Estado de Flujos de Efectivo
Del 1 de Enero al 31 de Diciembre de 2018
(Pesos)

Ente Público: SISTEMA MUNICIPAL DIF DEL MUNICIPIO DE SAN JUAN DEL RIO QUERETARO

| Concepto | 2018 | 2017 | Concepto | 2018 | 2017 |
|--|-------------------|-------------------|--|------------------|------------------|
| Flujos de Efectivo de las Actividades de Operación | | | Flujos de Efectivo de las Actividades de Inversión | | |
| Origen | 45,451,823 | 43,390,573 | Origen | 0 | 0 |
| Impuestos | 0 | 0 | Bienes Inmuebles, Infraestructura y Construcciones en Proceso | 0 | 0 |
| Cuotas y Aportaciones de Seguridad Social | 0 | 0 | Bienes Muebles | 0 | 0 |
| Contribuciones de Mejoras | 0 | 0 | Otros Orígenes de Inversión | 0 | 0 |
| Derechos | 0 | 0 | Aplicación | 57,943 | 430,823 |
| Productos de Tipo Comente | 1,601,780 | 1,757,004 | Bienes Inmuebles, Infraestructura y Construcciones en Proceso | 0 | 0 |
| Aprovechamientos de Tipo Corriente | 0 | 0 | Bienes Muebles | 57,943 | 430,823 |
| Ingresos por Venta de Bienes y Servicios | 7,075,903 | 6,747,505 | Otras Aplicaciones de Inversión | 0 | 0 |
| Ingresos no Comprendidos en las Fracciones de la Ley de Ingresos Causados en | 1,601,780 | 1,753,438 | Flujos Netos de Efectivo por Actividades de Inversión | -57,943 | -430,823 |
| Ejercicios Fiscales Anteriores Pendientes de Liquidación o Pago | | | Flujo de Efectivo de las Actividades de Financiamiento | | |
| Participaciones y Aportaciones | 35,172,360 | 35,382,626 | Origen | 0 | 0 |
| Transferencias, Asignaciones, Subsidios y Otras Ayudas | 0 | -2,250,000 | Endeudamiento Neto | 0 | 0 |
| Otros Orígenes de Operación | 0 | 0 | Interno | 0 | 0 |
| Aplicación | 43,732,855 | 41,684,148 | Externo | 0 | 0 |
| Servicios Personales | 22,875,082 | 21,976,235 | Otros Orígenes de Financiamiento | 0 | 0 |
| Materiales y Suministros | 1,300,135 | 1,267,335 | Aplicación | 0 | 0 |
| Servicios Generales | 1,980,050 | 2,134,415 | Servicios de la Deuda | 0 | 0 |
| Transferencias Internas y Asignaciones al Sector Público | 0 | 0 | Interno | 0 | 0 |
| Transferencias al Resto del Sector Público | 0 | 0 | Externo | 0 | 0 |
| Subsidios y Subvenciones | 0 | 0 | Otras Aplicaciones de Financiamiento | 0 | 0 |
| Ayudas Sociales | 13,822,435 | 13,991,655 | Flujos netos de Efectivo por Actividades de Financiamiento | 0 | 0 |
| Pensiones y Jubilaciones | 0 | 0 | Incremento/Disminución Neta en el Efectivo y Equivalentes al Efectivo | 1,661,025 | 1,275,602 |
| Transferencias a Fideicomisos, Mandatos y Contratos Análogos | 0 | 0 | Efectivo y Equivalentes al Efectivo al Inicio del Ejercicio | 2,874,349 | 1,598,747 |
| Transferencias a la Seguridad Social | 0 | 0 | Efectivo y Equivalentes al Efectivo al Final del Ejercicio | 4,535,374 | 2,874,349 |
| Donativos | 0 | 0 | | | |
| Transferencias al Exterior | 0 | 0 | | | |
| Participaciones | 0 | 0 | | | |
| Aportaciones | 0 | 0 | | | |
| Convenios | 0 | 0 | | | |
| Otras Aplicaciones de Operación | 3,755,153 | 2,314,508 | | | |
| Flujos Netos de Efectivo por Actividades de Operación | 1,718,968 | 1,706,425 | | | |

Bajo protesta de decir verdad declaramos que los Estados Financieros y sus Notas son razonablemente correctos y responsabilidad del emisor.

Autorizó: 
C. NORMA ANGELICA DIAZ MARTINEZ
 DIRECTORA GENERAL


 Elaboró: **C.P. JAQUELINA RUIZ GONZALEZ**
 SUBDIRECTORA ADMINISTRATIVA

Cuenta Pública 2018
Estado Analítico del Activo
Del 1 de Enero al 31 de Diciembre de 2018
(Pesos)

Ente Público: SISTEMA MUNICIPAL DIF DEL MUNICIPIO DE SAN JUAN DEL RIO QUERETARO

| Concepto | Saldo Inicial 1 | Cargos del Periodo 2 | Abonos del Periodo 3 | Saldo Final 4=(1+2-3) | Variación del Periodo (4-1) |
|---|--------------------|-------------------------|-------------------------|--------------------------|--------------------------------|
| ACTIVO | | | | | |
| Activo Circulante | 2,896,271 | 93,582,029 | 91,621,353 | 4,856,947 | 1,960,676 |
| Efectivo y Equivalentes | 2,874,349 | 49,168,318 | 47,507,293 | 4,535,374 | 1,661,025 |
| Derechos a Recibir Efectivo o Equivalentes | 21,922 | 44,413,711 | 44,114,060 | 321,573 | 299,651 |
| Derechos a Recibir Bienes o Servicios | 0 | 0 | 0 | 0 | 0 |
| Inventarios | 0 | 0 | 0 | 0 | 0 |
| Almacenes | 0 | 0 | 0 | 0 | 0 |
| Estimación por Pérdida o Deterioro de Activos Circulantes | 0 | 0 | 0 | 0 | 0 |
| Otros Activos Circulantes | 0 | 0 | 0 | 0 | 0 |
| Activo No Circulante | 5,742,733 | 1,576,755 | 1,662,804 | 5,656,684 | -86,049 |
| Inversiones Financieras a Largo Plazo | 0 | 0 | 0 | 0 | 0 |
| Derechos a Recibir Efectivo o Equivalentes a Largo Plazo | 0 | 0 | 0 | 0 | 0 |
| Bienes Inmuebles, Infraestructura y Construcciones en Proceso | 5,254,921 | 0 | 0 | 5,254,921 | 0 |
| Bienes Muebles | 626,030 | 1,576,755 | 1,518,812 | 683,973 | 57,943 |
| Activos Intangibles | 0 | 0 | 0 | 0 | 0 |
| Depreciación, Deterioro y Amortización Acumulada de Bienes | -138,218 | 0 | 143,992 | -282,210 | -143,992 |
| Activos Diferidos | 0 | 0 | 0 | 0 | 0 |
| Estimación por Pérdida o Deterioro de Activos no Circulantes | 0 | 0 | 0 | 0 | 0 |
| Otros Activos no Circulantes | 0 | 0 | 0 | 0 | 0 |
| TOTAL DEL ACTIVO | 8,639,004 | 95,158,784 | 93,284,157 | 10,513,631 | 1,874,627 |

Bajo protesta de decir verdad declaramos que los Estados Financieros y sus Notas son razonablemente correctos y responsabilidad del emisor.


 Autorizó: C. NORMA ANGELICA DIAZ MARTINEZ
 DIRECTORA GENERAL



 Elaboró: C.P. JAQUELINA RUIZ GONZALEZ
 SUBDIRECTORA ADMINISTRATIVA


Cuenta Pública 2018
Estado Análítico de la Deuda y Otros Pasivos
Del 1 de Enero al 31 de Diciembre de 2018
(Pesos)

Ente Público: SISTEMA MUNICIPAL DIF DEL MUNICIPIO DE SAN JUAN DEL RIO QUERETARO

| Denominación de las Deudas | Moneda de Contratación | Institución o País Acreedor | Saldo Inicial del Periodo | Saldo Final del Periodo |
|--|------------------------|-----------------------------|---------------------------|-------------------------|
| DEUDA PÚBLICA | | | | |
| Corto Plazo | | | | |
| Deuda Interna | | | | |
| Instituciones de Crédito | | | 0 | 0 |
| Títulos y Valores | | | 0 | 0 |
| Arrendamientos Financieros | | | 0 | 0 |
| Deuda Externa | | | | |
| Organismos Financieros Internacionales | | | 0 | 0 |
| Deuda Bilateral | | | 0 | 0 |
| Títulos y Valores | | | 0 | 0 |
| Arrendamientos Financieros | | | 0 | 0 |
| Subtotal Corto Plazo | | | 0 | 0 |
| Largo Plazo | | | | |
| Deuda Interna | | | | |
| Instituciones de Crédito | | | 0 | 0 |
| Títulos y Valores | | | 0 | 0 |
| Arrendamientos Financieros | | | 0 | 0 |
| Deuda Externa | | | | |
| Organismos Financieros Internacionales | | | 0 | 0 |
| Deuda Bilateral | | | 0 | 0 |
| Títulos y Valores | | | 0 | 0 |
| Arrendamientos Financieros | | | 0 | 0 |
| Subtotal Largo Plazo | | | 0 | 0 |
| Otros Pasivos | | | 1,659,782 | 626,288 |
| Total Deuda y Otros Pasivos | | | 1,659,782 | 626,288 |

Bajo protesta de decir verdad declaramos que los Estados Financieros y sus Notas son razonablemente correctos y responsabilidad del emisor.


 Autorizó: C. NORMA ANGELICA DIAZ MARTINEZ
 DIRECTORA GENERAL


 Elaboró: C.P. JAQUELINA RUIZ GONZALEZ
 SUBDIRECTORA ADMINISTRATIVA

"NADA QUE MANIFESTAR"

ELABORO:

C. P. MIGUEL ANGEL OCEGUERA QUINTANAR
COORDINACIÓN DE CONTABILIDAD

REVISO:

C. P. JAQUELINA RUÍZ GONZÁLEZ
SUBDIRECCION ADMINISTRATIVA

Autorizo:

C. NORMA ANGELICA DÍAZ MARTÍNEZ
DIRECTORA GENERAL



SISTEMA MUNICIPAL PARA EL DESARROLLO INTEGRAL DE LA FAMILIA DEL MUNICIPIO DE SAN JUAN DEL RIO, QUERETARO

NOTAS A LOS ESTADOS FINANCIEROS

a) NOTAS DE DESGLOSE

I) NOTAS AL ESTADO DE SITUACIÓN FINANCIERA

Activo

Efectivo y Equivalentes

- Se informa que los valores en los Estados Financieros están expresados en pesos mexicanos y que las cuentas registradas se encuentran administradas en la Banca Comercial en cuentas productivas a corto plazo, con disposición inmediata y que no se cuenta con ninguna inversión a largo plazo.

| CONCEPTO | 2018 | 2017 |
|-------------------------|-----------|-----------|
| Efectivo y Equivalentes | 4,535,374 | 2,874,349 |

Derechos a recibir Efectivo y Equivalentes y Bienes o Servicios a Recibir

- Se informa el monto que se encuentre pendiente de cobro.

| CONCEPTO | 2018 | 2017 |
|--|---------|--------|
| Derechos a Recibir Efectivo o Equivalentes | 321,573 | 21,922 |

Se informa que la cuenta 1122-71-01, se deberá reclasificar para el siguiente periodo, ya que el monto que se manifiesta es derivado de una provisión al 31 de agosto de 2018, como se muestra en la siguiente tabla:

| CUENTA | Derechos a Recibir Efectivo o Equivalentes | IMPORTE |
|------------|--|--------------|
| 1122-71-01 | Ingresos por venta de bienes de organismos descentralizados. | \$238,816.00 |



SISTEMA MUNICIPAL PARA EL DESARROLLO INTEGRAL DE LA FAMILIA DEL MUNICIPIO DE SAN JUAN DEL RIO, QUERETARO

Otros Derechos a recibir Efectivo y Equivalentes a Corto Plazo

3. NADA QUE MANIFESTAR.

Bienes Disponibles para su Transformación o Consumo (inventarios)

4. NADA QUE MANIFESTAR.

Inversiones Financieras

5. NADA QUE MANIFESTAR.

Bienes Muebles, Inmuebles e Intangibles

6.

| CONCEPTO | 2018 | 2017 |
|---|-----------|-------------|
| Bienes Inmuebles, Infraestructura y Construcciones en Proceso | 5,254,921 | 5,254,921 |
| Bienes Muebles | 683,973 | 626,030.27 |
| Activos Intangibles | 0 | 0 |
| Depreciación, Deterioro y Amortización Acumulada de Bienes | -282,210 | -138,217.73 |
| TOTAL BIENES MUEBLES E INMUEBLES | 5,656,683 | 5,742,734 |

Estimaciones y Deterioros

7. NADA QUE MANIFESTAR.

Otros Activos

8. NADA QUE MANIFESTAR.



SISTEMA MUNICIPAL PARA EL DESARROLLO INTEGRAL DE LA FAMILIA DEL MUNICIPIO DE SAN JUAN DEL RIO, QUERETARO

Pasivo

1. Los valores expresados en los Estados Financieros en el rubro denominado Proveedores y Acreedores Diversos, se encuentra con un promedio de vencimiento de 0 a 30 días, la factibilidad de pago de dichos pasivos se encuentra sujeto al saneamiento financiero a corto plazo del Organismo.
2. Se informará de manera agrupada los recursos localizados en Fondos de Bienes de Terceros en Administración y/o en Garantía a corto y largo plazo, así como la naturaleza de dichos recursos y sus características cualitativas significativas que les afecten o pudieran afectarles financieramente.
3. Así mismo se reconocen cuando se tiene una obligación presente como resultado de un evento pasado, que probablemente resulte en la salida de recursos económicos y que pueda ser estimada razonablemente., cabe mencionar que debido al adecuado plan de austeridad implementado por la administración 2015-2018 del Sistema Municipal DIF del Municipio de San Juan del Rio, Qro, durante el periodo del 01 enero al 30 junio de 2018 se pudieron liquidar, finiquitar y depurar las deudas adquiridas por administraciones anteriores quedando un saldo de \$11,356.16 (Once mil trecientos cincuenta y seis pesos 16/100 M.N.).
4. Se informa de las demás cuentas de pasivos montos y características significativas que les impacten o pudieran impactarles financieramente. Destacan entre las principales partidas del Pasivo Circulante las siguientes:

| CONCEPTO | IMPORTE |
|--|------------------|
| SERVICIOS PERSONALES POR PAGAR A CORTO PLAZO | \$10,322.48 |
| PROVEEDORES POR PAGAR A CORTO PLAZO | \$5,086.11 |
| TRANSFERENCIAS OTORGADAS POR PAGAR A CORTO PLAZO | \$258,161.39 |
| RETENCIONES Y CONTRIBUCIONES POR PAGAR A CORTO PLAZO | \$274,116.06 |
| OTRAS CUENTAS POR PAGAR A CORTO PLAZO | \$37,484.00 |
| FONDOS EN ADMINISTRACIÓN A CORTO PLAZO | \$41,117.96 |
| TOTAL PASIVO CIRCULANTE | \$626,288 |

3000.6



SISTEMA MUNICIPAL PARA EL DESARROLLO INTEGRAL DE LA FAMILIA DEL MUNICIPIO DE SAN JUAN DEL RIO, QUERETARO

5. Se informa que la cuenta 21154411, se deberá reclasificar para el siguiente periodo, ya que el monto que se manifiesta es derivado de una provisión al 31 de agosto de 2018, como se muestra en la siguiente tabla:

| CUENTA | Derechos a Recibir Efectivo o Equivalentes | IMPORTE |
|----------|--|--------------|
| 21154411 | TRANSFERENCIAS OTORGADAS POR PAGAR A CORTO PLAZO | \$270,300.86 |

PASIVO NO CIRCULANTE

6. NADA QUE MANIFESTAR

II) NOTAS AL ESTADO DE ACTIVIDADES

Ingresos de Gestión

1. De los rubros de impuestos, contribuciones de mejoras, derechos, productos, aprovechamientos, participaciones y aportaciones, y transferencias, subsidios, otras ayudas y asignaciones, se informarán los montos totales de cada clase (tercer nivel del Clasificador por Rubro de Ingresos), así como de cualquier característica significativa.

| CONCEPTO | <u>SALDO</u> |
|--|---------------------|
| Ingresos de Gestión | \$10,279,464 |
| Participaciones, Aportaciones, Transferencias, Asignaciones, Subsidios y Otras Ayudas | 35,172,360 |
| Otros Ingresos y Beneficios Varios | - |
| TOTAL | <u>\$45,451,824</u> |

III) NOTAS AL ESTADO DE VARIACIÓN EN LA HACIENDA PÚBLICA

1. Se informará, de manera agrupada, acerca de las modificaciones al patrimonio contribuido por tipo, naturaleza y monto.



SISTEMA MUNICIPAL PARA EL DESARROLLO INTEGRAL DE LA FAMILIA DEL MUNICIPIO DE SAN JUAN DEL RIO, QUERETARO

IV) NOTAS AL ESTADO DE FLUJOS DE EFECTIVO

Efectivo y equivalentes

1. El análisis de los saldos inicial y final que figuran en la última parte del Estado de Flujo de Efectivo en la cuenta de efectivo y equivalentes es como sigue:

| Concepto | 2018 | 2017 |
|---|-------------|-------------|
| Efectivo en Bancos –Tesorería | - | - |
| Efectivo en Bancos- Dependencias | \$4,535,374 | \$2,874,349 |
| Inversiones temporales (hasta 3 meses) | - | - |
| Fondos con afectación específica | - | - |
| Depósitos de fondos de terceros y otros | - | - |
| Total de Efectivo y Equivalentes | \$4,535,374 | \$2,874,349 |

2. De acuerdo al anexo 2, se detallan las adquisiciones de bienes muebles e inmuebles con su monto global.
3. Conciliación de los Flujos de Efectivo Netos de las Actividades de Operación y la cuenta de Ahorro/Desahorro antes de Rubros Extraordinarios. A continuación se presenta un ejemplo de la elaboración de la conciliación.

| Concepto | 2018 | 2017 |
|--|-----------|-------------|
| Ahorro/Desahorro antes de rubros Extraordinarios | \$573,725 | \$1,275,603 |

V) CONCILIACIÓN ENTRE LOS INGRESOS PRESUPUESTARIOS Y CONTABLES, ASÍ COMO ENTRE LOS EGRESOS PRESUPUESTARIOS Y LOS GASTOS CONTABLES

La conciliación se presentará atendiendo a lo dispuesto por la Acuerdo por el que se emite el formato de conciliación entre los ingresos presupuestarios y contables, así como entre los egresos presupuestarios y los gastos contables.

Al inicio del periodo 2018, existe un desequilibrio entre el Presupuesto de Ingresos Estimado y el Presupuesto de Egresos Aprobado, debido a que se tenía arrastrando remanentes de ejercicios 2016 y 2017 por \$775,213.79, ya que son ingresos que se recibieron respectivamente en esos años, y en 2018 no se realizó una ampliación de ingresos.



SISTEMA MUNICIPAL PARA EL DESARROLLO INTEGRAL DE LA FAMILIA DEL MUNICIPIO DE SAN JUAN DEL RIO, QUERETARO

| | |
|--------------------------|-------------------|
| Ingresos Estimados | Egresos Aprobados |
| \$41,389,325.99 | 42,164,539.78 |
| Diferencia: \$775,213.79 | |

Conciliación entre los Ingresos Presupuestarios y Contables

| | | |
|---|---|-------------------|
| 1. Ingresos Presupuestarios | | 44,088,860 |
| 2. Más ingresos contables no presupuestarios | | 0 |
| Incremento por variación de inventarios | 0 | |
| Disminución del exceso de estimaciones por pérdida o | 0 | |
| Disminución del exceso de provisiones | 0 | |
| Otros ingresos y beneficios varios | 0 | |
| Otros ingresos contables no presupuestarios | 0 | |
| 3. Menos ingresos presupuestarios no contables | | 0 |
| Productos de capital | 0 | |
| Aprovechamientos capital | 0 | |
| Ingresos derivados de financiamientos | 0 | |
| Otros ingresos presupuestarios no contables | 0 | |
| 4. Ingresos Contables (4 = 1 + 2 - 3) | | 44,088,860 |

Conciliación entre los Egresos Presupuestarios y los Gastos Contables

| | | |
|---|-----------|-------------------|
| 1. Total de egresos (presupuestarios) | | 40,035,644 |
| 2. Menos egresos presupuestarios no contables | | 57,942 |
| Mobiliario y equipo de administración | 26,144 | |
| Mobiliario y equipo educacional y recreativo | 26,598 | |
| Equipo e instrumental médico y de laboratorio | 5,200 | |
| Vehículos y equipo de transporte | 0 | |
| Equipo de defensa y seguridad | 0 | |
| Maquinaria, otros equipos y herramientas | 0 | |
| Activos biológicos | 0 | |
| Bienes inmuebles | 0 | |
| Activos intangibles | 0 | |
| Obra pública en bienes propios | 0 | |
| Acciones y participaciones de capital | 0 | |
| Compra de títulos y valores | 0 | |
| Inversiones en fideicomisos, mandatos y otros análogos | 0 | |
| Provisiones para contingencias y otras erogaciones especiales | 0 | |
| Amortización de la deuda pública | 0 | |
| Aceudos de ejercicios fiscales anteriores (ADEFAS) | 0 | |
| Otros Egresos Presupuestales No Contables | 0 | |
| 3. Más Gasto Contables No Presupuestales | | 1,662,806 |
| Estimaciones, depreciaciones, deterioros, obsolescencia y | 1,662,806 | |
| Provisiones | 0 | |
| Disminución de inventarios | 0 | |
| Aumento por insuficiencia de estimaciones por pérdida o | 0 | |
| Aumento por insuficiencia de provisiones | 0 | |
| Otros Gastos | 0 | |
| Otros Gastos Contables No Presupuestales | 0 | |
| 4. Total de Gasto Contable (4 = 1 - 2 + 3) | | 41,640,508 |



SISTEMA MUNICIPAL PARA EL DESARROLLO INTEGRAL DE LA FAMILIA DEL MUNICIPIO DE SAN JUAN DEL RIO, QUERETARO

b) NOTAS DE MEMORIA (CUENTAS DE ORDEN)

Las cuentas de orden se utilizan para registrar movimientos de valores que no afecten o modifiquen el balance del ente, sin embargo, su incorporación en libros es necesaria con fines de recordatorio contable, de control y en general sobre los aspectos administrativos, o bien para consignar sus derechos o responsabilidades contingentes que puedan o no presentarse en el futuro.

Las cuentas que se manejan para efectos de este documento son las siguientes:

| CUENTAS DE ORDEN CONTABLES | 2018 | 2017 |
|--|-----------------------|-----------------------|
| <u>JUICIOS</u> | <u>\$ 0.00</u> | <u>\$ 0.00</u> |
| DEMANDAS JUDICIAL EN PROCESO DE RESOLUCIÓN | \$865,975.00 | \$222,401.00 |
| RESOLUCIÓN DE DEMANDAS EN PROCESO JUDICIAL | \$865,975.00 | \$443,401.00 |

c) NOTAS DE GESTIÓN ADMINISTRATIVA

1. Introducción

La entidad es un órgano descentralizado del Municipio de San Juan del Río Querétaro, cuyo principal objetivo es la asistencia social a la comunidad abierta que forma parte del municipio a través de sus programas asistenciales.

2. Panorama Económico y Financiero

El flujo que ingresan a las Tesorerías del Sistema Municipal para el Desarrollo Integral de la Familia, es para hacer frente a las obligaciones corrientes del presente ejercicio fiscal así como al endeudamiento adquirido por administraciones anteriores.



SISTEMA MUNICIPAL PARA EL DESARROLLO INTEGRAL DE LA FAMILIA DEL MUNICIPIO DE SAN JUAN DEL RIO, QUERETARO

3. Autorización e Historia

El Sistema Municipal para el Desarrollo Integral de la Familia (la "Entidad") se creó por decreto del Poder Ejecutivo del Estado de Querétaro (GEQ), publicado en el Periódico Oficial del Gobierno del Estado de Querétaro "La Sombra de Arteaga", 06 de marzo de 1986.

4. Organización y Objeto Social

Estructura organizacional básica- La entidad contará con los siguientes órganos de administración:

Junta Directiva
Órgano de Control Interno.
Dirección Administrativa.

A través de las siguientes Subdirecciones la Entidad ejecutara sus programas los cuales son de carácter social:

- Subdirección de Procuraduría de la defensa del Menor y la Familia.
- Subdirección de Asistencia Social.
- Subdirección de Desarrollo Social.
- Subdirección de Centro Asistencial de Desarrollo Infantil
- Subdirección del Centro de Rehabilitación Integral.

5. Bases de Preparación de los Estados Financieros

Se presenta la información financiera de acuerdo a los lineamientos establecidos por la Entidad Superior de Fiscalización, para la presentación de la cuenta pública por el periodo 2018.

6. Políticas de Contabilidad Significativas

Se presenta la información financiera sin re expresión alguna en los apartados de Activo, Pasivo y Capital, para el periodo 2018.

7. Reporte Analítico del Activo

Los valores expresados en el Estado de Situación financiera en el rubro de Activo, se presentan a valor factura.



SISTEMA MUNICIPAL PARA EL DESARROLLO INTEGRAL DE LA FAMILIA DEL MUNICIPIO DE SAN JUAN DEL RIO, QUERETARO

8. Estados Presupuestales

Al inicio del periodo 2018, existe un desequilibrio entre el Presupuesto de Ingresos Estimado y el Presupuesto de Egresos Aprobado, debido a que se tenía arrastrando remanentes de ejercicios 2016 y 2017 por \$775,213.79, ya que son ingresos que se recibieron respectivamente en esos años, y en 2018 no se realizó una ampliación de ingresos.

Bajo protesta de decir verdad declaramos que los Estados Financieros y sus Notas son razonablemente correctos y responsabilidad del emisor.

ELABORO:

C. P. MIGUEL ANGEL OCEGUERA QUINTANAR
COORDINACIÓN DE CONTABILIDAD

REVISO:

C. P. JAQUELINA RUÍZ GONZÁLEZ
SUBDIRECCION ADMINISTRATIVA

AUTORIZO:

C. NORMA ANGELICA DIAZ MARTÍNEZ
DIRECTORA GENERAL

000022



Información Presupuestaria

000024

Cuenta Pública
DEL SISTEMA MUNICIPAL PARA EL DESARROLLO INTEGRAL
DE LA FAMILIA DEL MUNICIPIO DE SAN JUAN DEL RÍO
QUERÉTARO

2018

Cuenta Pública 2018
 SISTEMA MUNICIPAL PARA EL DESARROLLO INTEGRAL DE LA FAMILIA DEL MUNICIPIO DE SAN JUAN DEL RIO, QRO
 Estado Analítico de Ingresos
 Del 1 de Enero al 31 de Diciembre de 2018

| Rubro de Ingresos | Ingreso | | | | | Diferencia (6= 5 - 1) |
|--|-------------------|----------------------------|-------------------|--|-------------------|--------------------------|
| | Estimado | Ampliaciones y Reducciones | Modificado | Devengado | Recaudado | |
| | (1) | (2) | (3= 1 + 2) | (4) | (5) | |
| Impuestos | 0 | 0 | 0 | 0 | 0 | 0 |
| Cuotas y Aportaciones de Seguridad Social | 0 | 0 | 0 | 0 | 0 | 0 |
| Contribuciones de Mejoras | 0 | 0 | 0 | 0 | 0 | 0 |
| Derechos | 0 | 0 | 0 | 0 | 0 | 0 |
| Productos | 0 | 1,610,326 | 1,610,326 | 1,601,780 | 1,601,780 | 1,601,780 |
| Corriente | 0 | 1,610,326 | 1,610,326 | 1,601,780 | 1,601,780 | 1,601,780 |
| Capital | 0 | 0 | 0 | 0 | 0 | 0 |
| Aprovechamientos | 0 | 0 | 0 | 0 | 0 | 0 |
| Corriente | 0 | 0 | 0 | 0 | 0 | 0 |
| Capital | 0 | 0 | 0 | 0 | 0 | 0 |
| Ingresos por Ventas de Bienes y Servicios | 6,389,326 | 1,019,775 | 7,409,101 | 7,314,719 | 7,075,903 | 686,577 |
| Participaciones y Aportaciones | 35,000,000 | 172,360 | 35,172,360 | 35,172,360 | 35,172,360 | 172,360 |
| Transferencias, Asignaciones, Subsidios y Otras Ayudas | 0 | 0 | 0 | 0 | 0 | 0 |
| Ingresos Derivados de Financiamientos | 0 | 0 | 0 | 0 | 0 | 0 |
| Total | 41,389,326 | 2,802,461 | 44,191,787 | 44,088,860 | 43,850,044 | 2,460,718 |
| | | | | Ingresos excedentes¹ | | 2,460,718 |

| Estado Analítico de Ingresos Por Fuente de Financiamiento | Ingreso | | | | | Diferencia (6= 5 - 1) |
|--|-------------------|----------------------------|-------------------|-------------------|-------------------|--------------------------|
| | Estimado | Ampliaciones y Reducciones | Modificado | Devengado | Recaudado | |
| | (1) | (2) | (3= 1 + 2) | (4) | (5) | |
| Ingresos del Gobierno | 35,000,000 | 1,782,686 | 36,782,686 | 36,774,140 | 36,774,140 | 1,774,140 |
| Impuestos | 0 | 0 | 0 | 0 | 0 | 0 |
| Contribuciones de Mejoras | 0 | 0 | 0 | 0 | 0 | 0 |
| Derechos | 0 | 0 | 0 | 0 | 0 | 0 |
| Productos | 0 | 1,610,326 | 1,610,326 | 1,601,780 | 1,601,780 | 1,601,780 |
| Corriente | 0 | 1,610,326 | 1,610,326 | 1,601,780 | 1,601,780 | 1,601,780 |
| Capital | 0 | 0 | 0 | 0 | 0 | 0 |
| Aprovechamientos | 0 | 0 | 0 | 0 | 0 | 0 |
| Corriente | 0 | 0 | 0 | 0 | 0 | 0 |
| Capital | 0 | 0 | 0 | 0 | 0 | 0 |
| Participaciones y Aportaciones | 35,000,000 | 172,360 | 35,172,360 | 35,172,360 | 35,172,360 | 172,360 |
| Transferencias, Asignaciones, Subsidios y Otras Ayudas | 0 | 0 | 0 | 0 | 0 | 0 |
| Ingresos de Organismos y Empresas | 6,389,326 | 1,019,775 | 7,409,101 | 7,314,719 | 7,075,903 | 686,577 |
| Cuotas y Aportaciones de Seguridad Social | 0 | 0 | 0 | 0 | 0 | 0 |
| Ingresos por Ventas de Bienes y Servicios | 6,389,326 | 1,019,775 | 7,409,101 | 7,314,719 | 7,075,903 | 686,577 |
| Transferencias, Asignaciones, Subsidios y Otras Ayudas | 0 | 0 | 0 | 0 | 0 | 0 |
| Ingresos derivados de financiamiento | 0 | 0 | 0 | 0 | 0 | 0 |
| Ingresos Derivados de Financiamientos | 0 | 0 | 0 | 0 | 0 | 0 |
| Total | 41,389,326 | 2,802,461 | 44,191,787 | 44,088,860 | 43,850,044 | 2,460,718 |

¹ Los ingresos excedentes se presentan para efectos de cumplimiento de la Ley General de Contabilidad Gubernamental y el importe reflejado debe ser siempre mayor a cero

Bajo protesta de decir verdad declaramos que los Estados Financieros y sus Notas son razonablemente correctos y responsabilidad del emisor

Autorizó: C. NORMA ANGELICA DIAZ MARTINEZ

Elaboró: C.P. JAQUELINA RUIZ GONZALEZ

Cuenta Pública 2018
SISTEMA MUNICIPAL PARA EL DESARROLLO INTEGRAL DE LA FAMILIA DEL MUNICIPIO DE SAN JUAN DEL RIO, QRO
 Estado Analítico del Ejercicio del Presupuesto de Egresos
 Clasificación por Objeto del Gasto (Capítulo y Concepto)
 Del 1 de Enero al 31 de Diciembre de 2018

| Concepto | Egresos | | | | | Subejercicio 6 = (3 - 4) |
|---|-------------------|--------------------------------|-------------------|-------------------|-------------------|-----------------------------|
| | Aprobado | Ampliaciones/ (Reducciones) | Modificado | Devengado | Pagado | |
| | 1 | 2 | 3 = (1 + 2) | 4 | 5 | |
| Servicios Personales | 23,504,272 | 747,787 | 24,252,060 | 22,875,082 | 22,875,082 | 1,376,978 |
| Remuneraciones al Personal de Carácter Permanente | 15,358,335 | -133,049 | 15,225,286 | 14,578,785 | 14,578,785 | 646,501 |
| Remuneraciones al Personal de Carácter Transitorio | 0 | 0 | 0 | 0 | 0 | 0 |
| Remuneraciones Adicionales y Especiales | 3,754,908 | 218,282 | 3,973,190 | 3,618,671 | 3,618,671 | 354,519 |
| Seguridad Social | 0 | 0 | 0 | 0 | 0 | 0 |
| Otras Prestaciones Sociales y Económicas | 4,391,030 | 662,554 | 5,053,583 | 4,677,626 | 4,677,626 | 375,958 |
| Previsiones | 0 | 0 | 0 | 0 | 0 | 0 |
| Pago de Estímulos a Servidores Públicos | 0 | 0 | 0 | 0 | 0 | 0 |
| Materiales y Suministros | 1,354,500 | 72,291 | 1,426,791 | 1,300,135 | 1,300,135 | 126,656 |
| Materiales de Administración, Emisión de Documentos y Artículos Oficiales | 458,300 | 121,345 | 579,645 | 509,415 | 509,415 | 70,230 |
| Alimentos y Utensilios | 37,200 | 1,853 | 39,053 | 30,442 | 30,442 | 8,611 |
| Materias Primas y Materiales de Producción y Comercialización | 0 | 0 | 0 | 0 | 0 | 0 |
| Materiales y Artículos de Construcción y de Reparación | 0 | 0 | 0 | 0 | 0 | 0 |
| Productos Químicos, Farmacéuticos y de Laboratorio | 0 | 0 | 0 | 0 | 0 | 0 |
| Combustibles, Lubricantes y Aditivos | 834,000 | -37,904 | 796,096 | 753,337 | 753,337 | 42,759 |
| Vestuario, Blancos, Prendas de Protección y Artículos Deportivos | 25,000 | -19,903 | 5,098 | 98 | 98 | 5,000 |
| Materiales y Suministros Para Seguridad | 0 | 0 | 0 | 0 | 0 | 0 |
| Herramientas, Refacciones y Accesorios Menores | 0 | 6,900 | 6,900 | 6,844 | 6,844 | 56 |
| Servicios Generales | 2,780,666 | -357,661 | 2,423,005 | 1,980,050 | 1,980,050 | 442,955 |
| Servicios Básicos | 780,200 | -434,038 | 346,164 | 154,203 | 154,203 | 191,961 |
| Servicios de Arrendamiento | 163,200 | -9,500 | 153,700 | 143,539 | 143,539 | 10,161 |
| Servicios Profesionales, Científicos, Técnicos y Otros Servicios | 267,000 | 127,358 | 394,358 | 369,322 | 369,322 | 25,036 |
| Servicios Financieros, Bancarios y Comerciales | 119,500 | 19,226 | 138,726 | 109,259 | 109,259 | 29,468 |
| Servicios de Instalación, Reparación, Mantenimiento y Conservación | 920,000 | -69,666 | 850,334 | 690,569 | 690,569 | 159,765 |
| Servicios de Comunicación Social y Publicidad | 125,400 | -3,310 | 122,090 | 106,771 | 106,771 | 15,319 |
| Servicios de Traslado y Viáticos | 8,000 | 0 | 8,000 | 0 | 0 | 8,000 |
| Servicios Oficiales | 0 | 0 | 0 | 0 | 0 | 0 |
| Otros Servicios Generales | 397,366 | 12,266 | 409,632 | 406,386 | 406,386 | 3,246 |
| Transferencias, Asignaciones, Subsidios y Otras Ayudas | 14,495,101 | 270,574 | 14,765,675 | 13,822,435 | 13,822,435 | 943,241 |
| Transferencias Internas y Asignaciones al Sector Público | 0 | 0 | 0 | 0 | 0 | 0 |
| Transferencias al Resto del Sector Público | 0 | 0 | 0 | 0 | 0 | 0 |
| Subsidios y Subvenciones | 0 | 0 | 0 | 0 | 0 | 0 |
| Ayudas Sociales | 14,495,101 | 270,574 | 14,765,675 | 13,822,435 | 13,822,435 | 943,241 |
| - Pensiones y Jubilaciones | 0 | 0 | 0 | 0 | 0 | 0 |
| Transferencias a Fideicomisos, Mandatos y Otros Análogos | 0 | 0 | 0 | 0 | 0 | 0 |
| Transferencias a la Seguridad Social | 0 | 0 | 0 | 0 | 0 | 0 |
| Donativos | 0 | 0 | 0 | 0 | 0 | 0 |
| Transferencias al Exterior | 0 | 0 | 0 | 0 | 0 | 0 |
| Bienes Muebles, Inmuebles e Intangibles | 30,000 | 1,550,458 | 1,580,458 | 57,942 | 57,942 | 1,522,515 |
| Mobiliario y Equipo de Administración | 0 | 26,145 | 26,145 | 26,144 | 26,144 | 1 |
| Mobiliario y Equipo Educativo y Recreativo | 30,000 | 1,518,313 | 1,548,313 | 26,598 | 26,598 | 1,521,714 |
| Equipo e Instrumental Médico y de Laboratorio | 0 | 6,000 | 6,000 | 5,200 | 5,200 | 800 |

000046

Cuenta Pública 2018
SISTEMA MUNICIPAL PARA EL DESARROLLO INTEGRAL DE LA FAMILIA DEL MUNICIPIO DE SAN JUAN DEL RIO, QRO
 Estado Analítico del Ejercicio del Presupuesto de Egresos
 Clasificación por Objeto del Gasto (Capítulo y Concepto)
 Del 1 de Enero al 31 de Diciembre de 2018

| Concepto | Egresos | | | | | Subejercicio |
|---|-------------------|--------------------------------|-------------------|-------------------|-------------------|------------------|
| | Aprobado | Ampliaciones/ (Reducciones) | Modificado | Devengado | Pagado | |
| | 1 | 2 | 3 = (1 + 2) | 4 | 5 | |
| Vehículos y Equipo de Transporte | 0 | 0 | 0 | 0 | 0 | 0 |
| Equipo de Defensa y Seguridad | 0 | 0 | 0 | 0 | 0 | 0 |
| Maquinaria, Otros Equipos y Herramientas | 0 | 0 | 0 | 0 | 0 | 0 |
| Activos Biológicos | 0 | 0 | 0 | 0 | 0 | 0 |
| Bienes Inmuebles | 0 | 0 | 0 | 0 | 0 | 0 |
| Activos Intangibles | 0 | 0 | 0 | 0 | 0 | 0 |
| Inversión Pública | 0 | 0 | 0 | 0 | 0 | 0 |
| Obra Pública en Bienes de Dominio Público | 0 | 0 | 0 | 0 | 0 | 0 |
| Obra Pública en Bienes Propios | 0 | 0 | 0 | 0 | 0 | 0 |
| Proyectos Productivos y Acciones de Fomento | 0 | 0 | 0 | 0 | 0 | 0 |
| Inversiones Financieras y Otras Provisiones | 0 | 0 | 0 | 0 | 0 | 0 |
| Inversiones Para el Fomento de Actividades Productivas | 0 | 0 | 0 | 0 | 0 | 0 |
| Acciones y Participaciones de Capital | 0 | 0 | 0 | 0 | 0 | 0 |
| Compra de Títulos y Valores | 0 | 0 | 0 | 0 | 0 | 0 |
| Concesión de Préstamos | 0 | 0 | 0 | 0 | 0 | 0 |
| Inversiones en Fideicomisos, Mandatos y Otros Análogos | 0 | 0 | 0 | 0 | 0 | 0 |
| Otras Inversiones Financieras | 0 | 0 | 0 | 0 | 0 | 0 |
| Provisiones para Contingencias y Otras Erogaciones Especiales | 0 | 0 | 0 | 0 | 0 | 0 |
| Participaciones y Aportaciones | 0 | 0 | 0 | 0 | 0 | 0 |
| Participaciones | 0 | 0 | 0 | 0 | 0 | 0 |
| Aportaciones | 0 | 0 | 0 | 0 | 0 | 0 |
| Convenios | 0 | 0 | 0 | 0 | 0 | 0 |
| Deuda Pública | 0 | 0 | 0 | 0 | 0 | 0 |
| Amortización de la Deuda Pública | 0 | 0 | 0 | 0 | 0 | 0 |
| Intereses de la Deuda Pública | 0 | 0 | 0 | 0 | 0 | 0 |
| Comisiones de la Deuda Pública | 0 | 0 | 0 | 0 | 0 | 0 |
| Gastos de la Deuda Pública | 0 | 0 | 0 | 0 | 0 | 0 |
| Costo por Coberturas | 0 | 0 | 0 | 0 | 0 | 0 |
| Apoyos Financieros | 0 | 0 | 0 | 0 | 0 | 0 |
| Adeudos de Ejercicios Fiscales Anteriores (Adefas) | 0 | 0 | 0 | 0 | 0 | 0 |
| Total del Gasto | 42,164,540 | 2,283,449 | 44,447,989 | 40,035,644 | 40,035,644 | 4,412,345 |

Bajo protesta de decir verdad declaramos que los Estados Financieros y sus Notas son razonablemente correctos y responsabilidad del emisor

Autorizó: C. NORMA ANGELICA DIAZ MARTINEZ

Elaboró: C.P. JAQUELINA RUIZ GONZALEZ

00007

Cuenta Pública 2018
SISTEMA MUNICIPAL PARA EL DESARROLLO INTEGRAL DE LA FAMILIA DEL MUNICIPIO DE SAN JUAN DEL RIO, QRO
Estado Analítico del Ejercicio del Presupuesto de Egresos
Clasificación Económica (por Tipo de Gasto)
Del 1 de Enero al 31 de Diciembre de 2018

| Concepto | Egresos | | | | | Subejercicio |
|--|-------------------|--------------------------------|-------------------|-------------------|-------------------|------------------|
| | Aprobado | Ampliaciones/ (Reducciones) | Modificado | Devengado | Pagado | |
| | 1 | 2 | 3 = (1 + 2) | 4 | 5 | |
| Gasto Corriente | 42,134,540 | 732,991 | 42,867,531 | 39,977,702 | 39,977,702 | 2,889,830 |
| Gasto de Capital | 30,000 | 1,550,458 | 1,580,458 | 57,942 | 57,942 | 1,522,515 |
| Amortización de la Deuda y Disminución de Pasivos | 0 | 0 | 0 | 0 | 0 | 0 |
| Pensiones y Jubilaciones | 0 | 0 | 0 | 0 | 0 | 0 |
| Participaciones | 0 | 0 | 0 | 0 | 0 | 0 |
| Total del Gasto | 42,164,540 | 2,283,449 | 44,447,989 | 40,035,644 | 40,035,644 | 4,412,345 |

Bajo protesta de decir verdad declaramos que los Estados Financieros y sus Notas son razonablemente correctos y responsabilidad del emisor

Autorizó: C. NORMA ANGELICA DIAZ MARTINEZ

Elaboró: C.P. JAQUELINA RUIZ GONZALEZ

000003

Cuenta Pública 2018
SISTEMA MUNICIPAL PARA EL DESARROLLO INTEGRAL DE LA FAMILIA DEL MUNICIPIO DE SAN JUAN DEL RIO, QRO
 Estado Analítico del Ejercicio del Presupuesto de Egresos
 Clasificación Administrativa
 Del 1 de Enero al 31 de Diciembre de 2018

| Concepto | Egresos | | | | | Subejercicio |
|---|---------------------|--------------------------------|---------------------|---------------------|---------------------|--------------------|
| | Aprobado | Ampliaciones/ (Reducciones) | Modificado | Devengado | Pagado | |
| | 1 | 2 | 3 = (1 + 2) | 4 | 5 | |
| 200 SISTEMA MUNICIPAL PARA EL DESARROLLO INTEGRAL DE LA FAMILIA | \$42,164,540 | \$2,283,449 | \$44,447,989 | \$40,035,644 | \$40,035,644 | \$4,412,345 |
| 201 DIRECCION GENERAL | \$5,507,272 | \$457,525 | \$5,964,797 | \$5,712,985 | \$5,712,985 | \$251,813 |
| 202 SUB DIRECCION DE COMUNICACION SOCIAL | \$892,132 | \$13,461 | \$905,613 | \$811,817 | \$811,817 | \$93,796 |
| 203 SUB DIRECCION ADMINISTRATIVA | \$4,620,973 | \$1,943,836 | \$6,564,810 | \$4,914,750 | \$4,914,750 | \$1,650,059 |
| 204 PROCURADURIA DE LA DEFENSA DEL MENOR Y DE LA FAMILIA | \$3,427,626 | \$26,244 | \$3,453,870 | \$3,041,820 | \$3,041,820 | \$412,050 |
| 205 SUB DIRECCION DE DESARROLLO SOCIAL | \$10,591,821 | \$340,744 | \$10,932,565 | \$10,474,289 | \$10,474,289 | \$458,276 |
| 206 SUB DIRECCION DE ASISTENCIA SOCIAL | \$10,038,761 | \$257,796 | \$9,780,965 | \$9,028,716 | \$9,028,716 | \$752,249 |
| 207 SUB DIRECCION DEL CENTRO DE REHABILITACION INTEGRAL | \$7,085,955 | \$240,585 | \$6,845,369 | \$6,051,267 | \$6,051,267 | \$794,102 |
| | | | \$0 | | | \$0 |
| Total del Gasto | \$42,164,540 | \$2,283,449 | \$44,447,989 | \$40,035,644 | \$40,035,644 | \$4,412,345 |

Bajo protesta de decir verdad declaramos que los Estados Financieros y sus Notas son razonablemente correctos y responsabilidad del emisor.


 Autorizó: C. NORMA ANGÉLICA DÍAZ MARTÍNEZ


 Elaboró: C. P. JAQUELINA RUIZ GONZALEZ

400023

Cuenta Pública 2018
SISTEMA MUNICIPAL PARA EL DESARROLLO INTEGRAL DE LA FAMILIA DEL MUNICIPIO DE SAN JUAN DEL RIO, QRO
 Estado Analítico del Ejercicio del Presupuesto de Egresos
 Clasificación Funcional (Finalidad y Función)
 Del 1 de Enero al 31 de Diciembre de 2018

| Concepto | Egresos | | | | | Subejercicio 6 = (3 - 4) |
|---|-------------------|--------------------------------|-------------------|-------------------|-------------------|-----------------------------|
| | Aprobado | Ampliaciones/ (Reducciones) | Modificado | Devengado | Pagado | |
| | 1 | 2 | 3 = (1 + 2) | 4 | 5 | |
| Gobierno | 7,372,447 | 2,353,597 | 9,726,044 | 7,953,333 | 7,953,333 | 1,772,711 |
| Legislación | | | 0 | | | 0 |
| Justicia | | | 0 | | | 0 |
| Coordinación de la Política de Gobierno | | | 0 | | | 0 |
| Relaciones Exteriores | | | 0 | | | 0 |
| Asuntos Financieros y Hacendarios | | | 0 | | | 0 |
| Seguridad Nacional | | | 0 | | | 0 |
| Asuntos de Orden Público y de Seguridad Interior | | | 0 | | | 0 |
| Otros Servicios Generales | 7,372,447 | 2,353,597 | 9,726,044 | 7,953,333 | 7,953,333 | 1,772,711 |
| Desarrollo Social | 34,792,093 | -70,148 | 34,721,945 | 32,082,311 | 32,082,311 | 2,639,634 |
| Protección Ambiental | | | 0 | | | 0 |
| Vivienda y Servicios a la Comunidad | | | 0 | | | 0 |
| Salud | | | 0 | | | 0 |
| Recreación, Cultura y Otras Manifestaciones Sociales | | | 0 | | | 0 |
| Educación | 3,246,840 | 166,928 | 3,413,767 | 3,376,006 | 3,376,006 | 37,762 |
| Protección Social | 29,241,253 | -20,405 | 29,220,849 | 27,092,979 | 27,092,979 | 2,127,869 |
| Otros Asuntos Sociales | 2,304,000 | -216,671 | 2,087,329 | 1,613,326 | 1,613,326 | 474,003 |
| Desarrollo Económico | 0 | 0 | 0 | 0 | 0 | 0 |
| Asuntos Económicos, Comerciales y Laborales en General | | | 0 | | | 0 |
| Agropecuaria, Silvicultura, Pesca y Caza | | | 0 | | | 0 |
| Combustibles y Energía | | | 0 | | | 0 |
| Minería, Manufacturas y Construcción | | | 0 | | | 0 |
| Transporte | | | 0 | | | 0 |
| Comunicaciones | | | 0 | | | 0 |
| Turismo | | | 0 | | | 0 |
| Ciencia, Tecnología e Innovación | | | 0 | | | 0 |
| Otras Industrias y Otros Asuntos Económicos | | | 0 | | | 0 |
| Otras no Clasificadas en Funciones Anteriores | 0 | 0 | 0 | 0 | 0 | 0 |
| Transacciones de la Deuda Pública / Costo Financiero de la Deuda | | | 0 | | | 0 |
| Transferencias, Participaciones y Aportaciones entre Diferentes Niveles y Ordenes de Gobierno | | | 0 | | | 0 |
| Saneamiento del Sistema Financiero | | | 0 | | | 0 |
| Adeudos de Ejercicios Fiscales Anteriores | | | 0 | | | 0 |
| Total del Gasto | 42,164,540 | 2,283,449 | 44,447,989 | 40,035,644 | 40,035,644 | 4,412,345 |

Bajo protesta de decir verdad declaramos que los Estados Financieros y sus Notas son razonablemente correctos y responsabilidad del emisor

Autorizó:  C. NORMA ANGÉLICA DÍAZ MARTÍNEZ


 Elaboró: C. P. JAQUELINA RUIZ GONZALEZ

000030

SISTEMA MUNICIPAL PARA EL DESARROLLO INTEGRAL DE LA FAMILIA DEL MUNICIPIO DE SAN JUAN DEL RIO, QRO
Conciliación entre los Ingresos Presupuestarios y Contables
Correspondiente del 1 de Enero al 31 de Diciembre de 2018
(Cifras en pesos)

| | | |
|--|---|-------------------|
| 1. Ingresos Presupuestarios | | 44,088,860 |
| 2. Más ingresos contables no presupuestarios | | 0 |
| Incremento por variación de inventarios | 0 | |
| Disminución del exceso de estimaciones por pérdida o deterioro u obsolescencia | 0 | |
| Disminución del exceso de provisiones | 0 | |
| Otros ingresos y beneficios varios | 0 | |
| Otros ingresos contables no presupuestarios | 0 | |
| 3. Menos ingresos presupuestarios no contables | | 0 |
| Productos de capital | 0 | |
| Aprovechamientos capital | 0 | |
| Ingresos derivados de financiamientos | 0 | |
| Otros Ingresos presupuestarios no contables | 0 | |
| 4. Ingresos Contables (4 = 1 + 2 - 3) | | 44,088,860 |

Bajo protesta de decir verdad declaramos que los Estados Financieros y sus Notas son razonablemente correctos y responsabilidad del emisor


 Autorizó: C. NORMA ANGELICA DIAZ MARTINEZ


 Elaboró: C.P. JAQUELINA RUIZ GONZALEZ

SISTEMA MUNICIPAL PARA EL DESARROLLO INTEGRAL DE LA FAMILIA DEL MUNICIPIO DE SAN JUAN DEL RIO, QRO
Conciliación entre los Egresos Presupuestarios y los Gastos Contables
Correspondiente del 1 de Enero al 31 de Diciembre de 2018

| | | |
|---|-----------|-------------------|
| 1. Total de egresos (presupuestarios) | | 40,035,644 |
| 2. Menos egresos presupuestarios no contables | | 57,942 |
| Mobiliario y equipo de administración | 26,144 | |
| Mobiliario y equipo educacional y recreativo | 26,598 | |
| Equipo e instrumental médico y de laboratorio | 5,200 | |
| Vehículos y equipo de transporte | 0 | |
| Equipo de defensa y seguridad | 0 | |
| Maquinaria, otros equipos y herramientas | 0 | |
| Activos biológicos | 0 | |
| Bienes inmuebles | 0 | |
| Activos intangibles | 0 | |
| Obra pública en bienes propios | 0 | |
| Acciones y participaciones de capital | 0 | |
| Compra de títulos y valores | 0 | |
| Inversiones en fideicomisos, mandatos y otros análogos | 0 | |
| Provisiones para contingencias y otras erogaciones especiales | 0 | |
| Amortización de la deuda pública | 0 | |
| Adeudos de ejercicios fiscales anteriores (ADEFAS) | 0 | |
| Otros Egresos Presupuestales No Contables | 0 | |
| 3. Más Gasto Contables No Presupuestales | | 1,662,806 |
| Estimaciones, depreciaciones, deterioros, obsolescencia y amortizaciones | 1,662,806 | |
| Provisiones | 0 | |
| Disminución de inventarios | 0 | |
| Aumento por insuficiencia de estimaciones por pérdida o deterioro u obsolescencia | 0 | |
| Aumento por insuficiencia de provisiones | 0 | |
| Otros Gastos | 0 | |
| Otros Gastos Contables No Presupuestales | 0 | |
| 4. Total de Gasto Contable (4 = 1 - 2 + 3) | | 41,640,508 |

Bajo protesta de decir verdad declaramos que los Estados Financieros y sus Notas son razonablemente correctos y responsabilidad del emisor

Autorizó: C. NORMA ANGELICA DÍAZ MARTINEZ

Elaboró: C.P. JAQUELINA RUIZ GONZALEZ



Anexos

000031

Cuenta Pública
DEL SISTEMA MUNICIPAL PARA EL SERVICIO INTEGRAL
DE LA FAMILIA DEL MUNICIPIO DE SAN JUAN DEL RÍO
QUERÉTARO

2018

Cuenta Pública 2018
SISTEMA MUNICIPAL PARA EL DESARROLLO INTEGRAL DE LA FAMILIA DEL MUNICIPIO DE SAN JUAN DEL RIO, QRO
 Gasto por Categoría Programática
 Del 1 de Enero al 31 de Diciembre de 2018

| Concepto | Egresos | | | | | | Subejercicio 6 = (3 - 4) |
|--|-------------------|-----------------------------|-------------------|-------------------|-------------------|------------------|-------------------------------|
| | Aprobado | Ampliaciones/ (Reducciones) | Modificado | Devengado | Pagado | | |
| | 1 | 2 | 3 = (1 + 2) | 4 | 5 | | |
| Programas: | 42,164,540 | 2,283,449 | 44,447,989 | 40,035,644 | 40,035,644 | 4,412,345 | |
| Subsidios: Sector Social y Privado o Entidades Federativas y Municipios | 0 | 0 | 0 | 0 | 0 | 0 | |
| Sujetos a Reglas de Operación | 0 | 0 | 0 | 0 | 0 | 0 | |
| Otros Subsidios | 0 | 0 | 0 | 0 | 0 | 0 | |
| Desempeño de las Funciones | 42,164,540 | 2,283,449 | 44,447,989 | 40,035,644 | 40,035,644 | 4,412,345 | |
| Prestación de Servicios Públicos | 42,164,540 | 2,283,449 | 44,447,989 | 40,035,644 | 40,035,644 | 4,412,345 | |
| Provisión de Bienes Públicos | 0 | 0 | 0 | 0 | 0 | 0 | |
| Planeación, seguimiento y evaluación de políticas públicas | 0 | 0 | 0 | 0 | 0 | 0 | |
| Promoción y fomento | 0 | 0 | 0 | 0 | 0 | 0 | |
| Regulación y supervisión | 0 | 0 | 0 | 0 | 0 | 0 | |
| Funciones de las Fuerzas Armadas (Únicamente Gobierno Federal) | 0 | 0 | 0 | 0 | 0 | 0 | |
| Específicos | 0 | 0 | 0 | 0 | 0 | 0 | |
| Proyectos de Inversión | 0 | 0 | 0 | 0 | 0 | 0 | |
| Administrativos y de Apoyo | 0 | 0 | 0 | 0 | 0 | 0 | |
| Apoyo al proceso presupuestario y para mejorar la eficiencia institucional | 0 | 0 | 0 | 0 | 0 | 0 | |
| Apoyo a la función pública y al mejoramiento de la gestión | 0 | 0 | 0 | 0 | 0 | 0 | |
| Operaciones ajenas | 0 | 0 | 0 | 0 | 0 | 0 | |
| Compromisos | 0 | 0 | 0 | 0 | 0 | 0 | |
| Obligaciones de cumplimiento de resolución jurisdiccional | 0 | 0 | 0 | 0 | 0 | 0 | |
| Desastres Naturales | 0 | 0 | 0 | 0 | 0 | 0 | |
| Obligaciones | 0 | 0 | 0 | 0 | 0 | 0 | |
| Pensiones y jubilaciones | 0 | 0 | 0 | 0 | 0 | 0 | |
| Aportaciones a la seguridad social | 0 | 0 | 0 | 0 | 0 | 0 | |
| Aportaciones a fondos de estabilización | 0 | 0 | 0 | 0 | 0 | 0 | |
| Aportaciones a fondos de inversión y reestructura de pensiones | 0 | 0 | 0 | 0 | 0 | 0 | |
| Programas de Gasto Federalizado (Gobierno Federal) | 0 | 0 | 0 | 0 | 0 | 0 | |
| Gasto Federalizado | 0 | 0 | 0 | 0 | 0 | 0 | |
| Participaciones a entidades federativas y municipios | 0 | 0 | 0 | 0 | 0 | 0 | |
| Costo financiero, deuda o apoyos a deudores y ahorradores de la banca | 0 | 0 | 0 | 0 | 0 | 0 | |
| Adeudos de ejercicios fiscales anteriores | 0 | 0 | 0 | 0 | 0 | 0 | |
| Total del Gasto | 42,164,540 | 2,283,449 | 44,447,989 | 40,035,644 | 40,035,644 | 4,412,345 | |

Bajo protesta de decir verdad declaramos que los Estados Financieros y sus Notas son razonablemente correctos y responsabilidad del emisor

Autorizó: C. NORMA ANGELICA DIAZ MARTINEZ

Elaboró: C. P. JAQUELINA RUIZ GONZALEZ

000002



CUENTA PUBLICA 2018

SISTEMA MUNICIPAL PARA EL DESARROLLO INTEGRAL DE LA FAMILIA DEL
MUNICIPIO DE SAN JUAN DEL RIO, QUERETARO

RELACIÓN DE ESQUEMAS BURSÁTILES Y DE COBERTURAS FINANCIERAS DE LOS ENTES PUBLICOS

ARTICULO 46 ÚLTIMO PARRAFO LGCG

"NADA QUE MANIFESTAR"

ELABORO:

C. B. MIGUEL ANGEL OCEGUERA QUINTANAR
COORDINACIÓN DE CONTABILIDAD

REVISO:

C. P. JAQUELINA RUÍZ GONZÁLEZ
SUBDIRECCION ADMINISTRATIVA

AUTORIZO:

C. NORMA ANGELICA DÍAZ MARTÍNEZ
DIRECTORA GENERAL

100003

CUENTA PUBLICA 2018

SISTEMA MUNICIPAL PARA EL DESARROLLO INTEGRAL DE LA FAMILIA DEL MUNICIPIO DE SAN JUAN DEL RIO, QUERETARO

RELACIÓN DE BIENES MUEBLES Y BIENES INMUEBLES AL 31 DE DICIEMBRE DE 2018

| RUBRO | SALDO | PERIODO | OBSERVACIONES |
|------------------------------|------------------------|--------------------------|--|
| BIENES INMUEBLES | \$ 5,254,921.00 | 31/12/2018 | DEBIDO A LA MAGNITUD SE ADJUNTA INTEGRACION EN ARCHIVO ELECTRONICO |
| BIENES MUEBLES | \$ 683,973.00 | 31/12/2018 | |
| | \$ 5,938,894.00 | TOTAL ACTIVO FIJO | |
| MENOS DEPRECIACION ACUMULADA | -\$ 282,210.00 | | |
| SALDO EN BALANZA | \$ 5,656,684.00 | | |
| DIFERENCIA | \$0.00 | | |

ELABORO:

C. P. MIGUEL ANGEL OCEGUERA QUINTANAR
COORDINACIÓN DE CONTABILIDAD

REVISO:

C. P. JAQUELINA RUÍZ GONZÁLEZ
SUBDIRECCION ADMINISTRATIVA

Autorizo:

C. NORMA ANGELICA DÍAZ MARTÍNEZ
DIRECTORA GENERAL

CUENTA PUBLICA 2018

SISTEMA MUNICIPAL PARA EL DESARROLLO INTEGRAL DE LA FAMILIA DEL MUNICIPIO DE SAN JUAN DEL RÍO, QUERETARO

RELACIÓN DE BIENES INMUEBLES QUE COMPONEN EL PATRIMONIO AL 31 DE DICIEMBRE DE 2018

| CODIGO | DESCRIPCIÓN DEL BIEN INMUEBLE | VALOR EN LIBROS |
|------------------|------------------------------------|------------------------|
| EDIFICIO/TERRENO | CENTRO DE REHABILITACION INTEGRAL | \$ 2,254,921.00 |
| BODEGA/TERRENO | BODEGA DE LA COMUNIDAD DE LA LLAVE | \$ 3,000,000.00 |
| TOTALES | | \$ 5,254,921.00 |

ELABORO:

C. P. MIGUEL ANGEL OCEGUERA QUINTANAR
COORDINACIÓN DE CONTABILIDAD

REVISO:

C. P. JAQUELINA RUÍZ GONZÁLEZ
SUBDIRECCION ADMINISTRATIVA

Autorizo:

C. NORMA ANGELICA DÍAZ MARTÍNEZ
DIRECTORA GENERAL



CUENTA PUBLICA 2018

SISTEMA MUNICIPAL PARA EL DESARROLLO INTEGRAL DE LA FAMILIA DEL MUNICIPIO DE SAN JUAN DEL RIO, QUERETARO

RELACIÓN DE CUENTAS BANCARIAS PRODUCTIVAS Y ESPECIFICAS AL 31 DE DICIEMBRE DE 2018

| DATOS DE LA CUENTA BANCARIA | | | |
|-------------------------------------|----------------------|------------------|----------------|
| FONDO PROGRAMA O CONVENIO | INSTITUCION BANCARIA | NUMERO DE CUENTA | OBESERVACIONES |
| 1.- GASTO CORRIENTE | BANCO SANTANDER S.A. | 65505518899 | |
| 2.- INGRESOS PROPIOS | BANCO SANTANDER S.A. | 65505518931 | |
| 3.- INGRESOS SEDIF | BANCO SANTANDER S.A. | 65505843983 | |
| 4.- PROGRAMAS ESPECIALES | BANCO SANTANDER S.A. | 65505844350 | |
| 5.- DONATIVOS | BANCO SANTANDER S.A. | 65505844381 | |
| 6.- PROVISION DE AGUINALDO Y P.VAC. | BANCO SANTANDER S.A. | 65506684042 | |

ELABORO:

C. P. MIGUEL ANGEL OCEGUERA QUINTANAR
COORDINACIÓN DE CONTABILIDAD

REVISO:

C. P. JAQUELINA RUÍZ GONZÁLEZ
SUBDIRECCION ADMINISTRATIVA

Autorizo:

C. NORMA ANGELICA DÍAZ MARTÍNEZ
DIRECTORA GENERAL



CUENTA PUBLICA 2018

SISTEMA MUNICIPAL PARA EL DESARROLLO INTEGRAL DE LA FAMILIA DEL MUNICIPIO DE SAN JUAN DEL RIO, QUERETARO

INFORMACION DEL EJERCICIO Y DESTINO DE GASTO FEDERALIZADO Y REINTEGROS

ARTICULO 81 LGCG

"NADA QUE MANIFESTAR"

ELABORO:

C. P. MIGUEL ANGEL OCEGUERA QUINTANAR
COORDINACIÓN DE CONTABILIDAD

REVISO:

C. P. JAQUELINA RUÍZ GONZÁLEZ
SUBDIRECCION ADMINISTRATIVA

AUTORIZO:

C. NORMA ANGELICA DÍAZ MARTÍNEZ
DIRECTORA GENERAL

33337

RELACIÓN DE APOYOS POR CONCEPTO DE SUBSIDIOS Y DONATIVOS

LPMRP: ART 79

| FECHA | DESCRIPCIÓN | MONTO | OBSERVACIONES |
|------------------------------------|----------------------|---------------------|---------------|
| 31/03/2018 | DONATIVO EN EFECTIVO | \$ 1,500.00 | |
| 30/04/2018 | DONATIVO EN EFECTIVO | 1,500.00 | |
| 31/05/2018 | DONATIVO EN EFECTIVO | 2,000.00 | |
| 30/06/2018 | DONATIVO EN EFECTIVO | 2,000.00 | |
| 31/07/2018 | DONATIVO EN EFECTIVO | 2,000.00 | |
| 31/08/2018 | DONATIVO EN EFECTIVO | 2,000.00 | |
| 27/09/2018 | DONATIVO EN EFECTIVO | 2,000.00 | |
| 05/10/2018 | DONATIVO EN EFECTIVO | 2,000.00 | |
| 05/11/2018 | DONATIVO EN EFECTIVO | 2,000.00 | |
| 04/12/2018 | DONATIVO EN EFECTIVO | 2,000.00 | |
| 10/12/2018 | DONATIVO EN EFECTIVO | 6,000.00 | |
| TOTAL DONATIVOS EN EFECTIVO | | \$ 25,000.00 | |

ELABORO:

C. P. MIGUEL ANGEL OCEGUERA QUINTANAR
COORDINACIÓN DE CONTABILIDAD

REVISO:

C. P. JAQUELINA RUÍZ GONZÁLEZ
SUBDIRECCION ADMINISTRATIVA

AUTORIZO:

C. NORMA ANGELICA DÍAZ MARTÍNEZ
DIRECTORA GENERAL

000003

ESTADOS FINANCIEROS BÁSICOS
ESTADO DE AVANCE FÍSICO-FINANCIERO

PERIODO: Del 01 de enero al 31 de diciembre de 2018
 ENTIDAD: Sistema Municipal para el Desarrollo Integral de la Familia del Municipio de San Juan del Río, Qro.
 MUNICIPIO: San Juan del Río, Qro.

| Programa: Acciones SMDIF San Juan del Río | | Avance Físico Financiero | | | | | | Inversión Aprobada | | | | | Inversión Ejercida Acumulada | | | | | Melas | | Observaciones | |
|--|-----------|--------------------------|--------------|---------------|------------|--------------|---------------|----------------------|-------|------------|-----------|-------|------------------------------|------------|-----------|-----------|-------|------------------|-----------|---------------|--|
| Sub Programa: Acción por Subdirecciones | | Físico | | | Financiero | | | Inversión Modificada | | | | | Inversión Ejercida Acumulada | | | | | | | | |
| Coordinación | Localidad | % | Fecha Inicio | Fecha Término | % | Fecha Inicio | Fecha Término | Total | Fondo | Municipal | Estatal | Otros | Total | Fondo | Municipal | Estatal | Otros | Unidad de Medida | Aprobadas | | |
| Procuraduría la de Defensa del Menor y de la Familia | SJR | (1) | 01-ene-18 | 31-dic-18 | 24% | 01-ene-18 | 31-dic-18 | 545,697 | | 412,471 | | | 133,226 | | 403,256 | | | Beneficiario | (2) | | |
| Centro de Rehabilitación Integral | SJR | (1) | 01-ene-18 | 31-dic-18 | 5% | 01-ene-18 | 31-dic-18 | 635,788 | | 601,478 | | | 34,310 | | 257,790 | | | Beneficiario | (2) | | |
| Desarrollo Social | SJR | (1) | 01-ene-18 | 31-dic-18 | 16% | 01-ene-18 | 31-dic-18 | 6,875,412 | | 5,741,236 | 1,258,746 | | 1,134,176 | | 1,454,130 | 1,258,746 | | Servicio | (2) | | |
| Asistencia Social | SJR | (1) | 01-ene-18 | 31-dic-18 | 69% | 01-ene-18 | 31-dic-18 | 4,774,647 | | 3,587,412 | | | 1,187,235 | | 2,475,236 | | | Beneficiario | (2) | | |
| CADI | SJR | (1) | 01-ene-18 | 31-dic-18 | 72% | 01-ene-18 | 31-dic-18 | 189,742 | | 165,854 | | | 23,888 | | 119,503 | | | Beneficiario | (2) | | |
| | | | | | | | | 13,021,286 | | 10,508,451 | | | 2,512,835 | 10,508,451 | | | | Beneficiario | (2) | | |
| | | | | | | | | | | | | | | | | | | | | 81% | |

(1) Esta información se detalla en los Informes del Programa Operativo Anual al cierre del Ejercicio 2018, que forma parte integrante de esta Cuenta Pública

(2) Tanto las metas aprobadas como el indicador de los objetivos alcanzados por cada una de las acciones presentadas de las distintas Subdirecciones del SMDIF de San Juan del Río, se encuentran detalladas de forma analítica y puntual en los informes del Programa Operativo Anual del 2018 que forma parte integrante de esta Cuenta Pública.

"Bajo protesta de decir verdad declaramos que los Estados Financieros y sus notas, son razonablemente correctos y son responsabilidad del emisor"

ELABORO:

C. P. MIGUEL ANGEL OCEGUERA QUINTANAR
 COORDINACIÓN DE CONTABILIDAD

AUTORIZO:

C. NORMA ANGELICA DIAZ MARTINEZ
 DIRECTORA GENERAL

REVISÓ:

C. P. JAQUELINA RUIZ GONZÁLEZ
 SUBDIRECCION ADMINISTRATIVA

000003



SISTEMA MUNICIPAL PARA EL DESARROLLO INTEGRAL DE LA FAMILIA DEL MUNICIPIO DE SAN JUAN DEL RIO, QRO.

COORDINACION DE SERVICIOS ASISTENCIALES.

PROGRAMA OPERATIVO ANUAL 2018.

| NUE. | OBJETIVO DEL PROGRAMA/ PROYECTO | PROGRAMA OPERATIVO/ PROYECTO | SUB PROGRAMAS | METAS MENSUALES | METAS ANUALES | SUMA DEL TRIMESTRE | AVANSE EN FISICO | | | | | | | | | | | DESCRIPCIÓN DE ACCIONES | |
|------|---|---|---|-----------------|---------------|--------------------|------------------|---------|-------|---------------------------|-------|------|-------|----------------------------|-------|--------|------------|-------------------------|--|
| | | | | | | | ENERO | FEBRERO | MARZO | SUMA DEL PRIMER TRIMESTRE | ABRIL | MAYO | JUNIO | SUMA DEL SEGUNDO TRIMESTRE | JULIO | AGOSTO | SEPTIEMBRE | | SUMA DEL TERCER TRIMESTRE |
| 600 | Programa de Asistencia Social, implementar acciones encaminadas a mejorar la situación vulnerable de niños, adolescentes, adultos mayores y personas con discapacidad, tendiente a modificar y mejorar las circunstancias de carácter social que impide el desarrollo integral del individuo así como la protección física, mental y social de las personas en estado de vulnerabilidad | Servicios Asistenciales, esta área tiene como objetivo fortalecer a las familias más vulnerables, de escasos recursos económicos y discapacitados, de este municipio integrándose a programas de manera responsable, honesta y transparente, con un trato humanista y profesional de nuestro personal, para mejorar su calidad de vida, de acuerdo a la situación que les tocó vivir especialmente a personas con discapacidad. | 1. SILLAS DE RUEDAS | 15 | 180 | 45 | 16 | 11 | 17 | 44 | 15 | 21 | 17 | 53 | 13 | 4 | 19 | 36 | Otorgamos aparatos de rehabilitación como Sillas de Ruedas, Andaderas, Bastones estabilizadores, a personas con alguna discapacidad y de |
| | | | 2. ANDADERAS MULETAS BASTONES ESTABILIZADORES | 25 | 300 | 75 | 6 | 20 | 32 | 58 | 32 | 28 | 32 | 92 | 20 | 27 | 10 | 57 | Apoyos dirigidos a personas en estado de vulnerabilidad |
| | | | 3. APOYOS VARIOS | 20 | 240 | 60 | 50 | 28 | 23 | 101 | 23 | 54 | 77 | 154 | 37 | 106 | 23 | 166 | Entrega a personas con discapacidad y en estado de vulnerabilidad |
| | | | 4. DESPENSAS | 700 | 8400 | 2100 | 577 | 493 | 617 | 1687 | 599 | 703 | 645 | 1947 | 752 | 765 | 739 | 2256 | entrega a personas principalmente de la 3ra edad y discapacitados |
| | | | 5. PAÑAL ADULTO | 100 | 1200 | 300 | 157 | 141 | 138 | 436 | 184 | 178 | 164 | 544 | 199 | 210 | 212 | 621 | Se entregan a niñas con alguna discapacidad y en estado de vulnerabilidad |
| | | | 6. PAÑAL DE BEBE | 100 | 1200 | 300 | 153 | 162 | 180 | 495 | 191 | 209 | 227 | 627 | 235 | 232 | 241 | 708 | Entregadas a personas con discapacidad y en estado de vulnerabilidad |
| | | | 7. SUBSIDIOS FUNERARIOS | N/A | 60 | N/A | 10 | 1 | 1 | 12 | 4 | 5 | 4 | 13 | 1 | 4 | 4 | 9 | Se otorga a personas en vulnerabilidad |
| | | | 8. SUBSIDIOS ECONOMICOS | 5 | 60 | 15 | 6 | 4 | 9 | 19 | 4 | 7 | 13 | 24 | 10 | 10 | 0 | 20 | Se entregan a personas que se encuentran en vulnerabilidad para acudir a citas médicas. |
| | | | 9. OFICIO DE DESCUENTO DE PASAJE | N/A | 480 | N/A | 40 | 54 | 52 | 146 | 62 | 61 | 56 | 179 | 66 | 42 | 51 | 159 | Se otorgan a familias en estado de vulnerabilidad. |
| | | | 10. ESTUDIOS SOCIOECONOMICOS (H.G. JAPAM, CENDIS) | 4 | 48 | 12 | 12 | 22 | 6 | 40 | 11 | 77 | 58 | 146 | 59 | 24 | 6 | 89 | Se otorgan a personas en estado de vulnerabilidad que requieren el apoyo. |
| | | | 11. CAMPAÑA VISUAL | N/A | 500 | N/A | N/A | N/A | N/A | 0 | N/A | N/A | N/A | 0 | N/A | N/A | N/A | 2000 | Se otorgan a todas las personas que tienen una pérdida auditiva |
| | | | 12. CAMPAÑA AUDITIVA | N/A | 500 | N/A | N/A | 352 | N/A | 352 | N/A | N/A | N/A | 0 | N/A | N/A | N/A | 0 | Se realizan a personas que solicitan un apoyo |
| | | | 13. VISITAS DOMICILIARIAS | 30 | 360 | 60 | 47 | 50 | 26 | 123 | 39 | 25 | 24 | 88 | 33 | 34 | 13 | 80 | |

000041

ELABORO: JUANA GUTIÉRREZ MORALES

REVISO: C. MARÍA ARRITBE ROMERO URIBE

AUTORIZO: LIC. NORMA ANGELICA DÍAZ MARTINEZ



SISTEMA MUNICIPAL PARA EL DESARROLLO INTEGRAL DE LA FAMILIA DEL MUNICIPIO DE SAN JUAN DEL RIO, QRO.

COORDINACIÓN DE ATENCIÓN A MENORES Y ADOLESCENTES

PROGRAMA OPERATIVO ANUAL 2018.

2018

| AGE | OBJETIVO DEL PROGRAMA PROYECTO | PROGRAMA OPERATIVO PROYECTO | SUB PROGRAMAS | INDICADORES | METAS ANUALES | ENERO | FEBRERO | MARZO | ABRIL | MAYO | JUNIO | JULIO | AGOSTO | SEPT | OCT | NOV | DIC | DESCRIPCIÓN DE ACCIONES | | | | | |
|--|--|---|--|--|--|-------|---------|-------|-------|------|-------|-------|--------|------|------|-----|-----|-------------------------|--|--|---|---|--|
| 800 | Nuestro objetivo es diseñar y promover estrategias de salud, educación, protección y orientación que permitan modificar la situación y perspectiva de vida de niñas, niños, adolescentes y familias en situación de riesgo, enfatizando en las acciones dirigidas a la prevención. | COORDINACIÓN DE ATENCIÓN A MENORES Y ADOLESCENTES - TALLERES | EMBARZO ADOLESCENTE | Num. De Talleres | NA | 48 | 12 | 12 | 0 | 24 | 12 | 12 | 36 | 0 | 12 | 12 | 9 | | Se desarrolla un taller de cinco a siete sesiones para invitar a la población adolescente a la prevención del embarazo a temprana edad | | | | |
| | | | | Num. De Comunidades atendidas | NA | 8 | 2 | 1 | 1 | 0 | 2 | 1 | 1 | 3 | 0 | 0 | 1 | 1 | 1 | | | | |
| | | | | Num. De beneficiarios atendidos | NA | 2000 | 500 | 544 | 544 | 0 | 1066 | 547 | 547 | 547 | 1641 | 0 | 0 | 571 | 571 | 386 | | | |
| | | | ACTIVIDADES COMPLEMENTARIAS PARA PADRES (TALLERES/ CONFERENCIAS) | Num. De Talleres | NA | 12 | 3 | 1 | 1 | 0 | 2 | 0 | 0 | 0 | 0 | 0 | 1 | 2 | 3 | 1 | | Desarrollamos diferentes talleres para padres de familia o tutores con la finalidad de que estos promuevan la integración familiar y acompañamiento con sus hijos | |
| | | | | Num. De Comunidades atendidas | NA | 8 | 2 | 1 | 1 | 0 | 2 | 0 | 0 | 0 | 0 | 0 | 1 | 2 | 3 | 1 | | | |
| | | | | Num. De beneficiarios atendidos | NA | 140 | 35 | 24 | 24 | 0 | 48 | 0 | 0 | 0 | 0 | 0 | 22 | 28 | 50 | 22 | | | |
| | | | PREVENCIÓN DE RIESGOS PSICOSOCIALES / ADICIONES | Num. De Talleres | NA | 24 | 6 | 11 | 11 | 14 | 36 | 9 | 21 | 12 | 42 | 1 | 0 | 24 | 25 | 32 | | La prevención de adicciones es tarea primordial. Se imparten talleres en escuelas primarias y secundarias para evitar que la población escolar llegue al consumo de sustancias ilegales | |
| | | | | Num. De Comunidades atendidas | NA | 8 | 2 | 2 | 2 | 1 | 5 | 1 | 2 | 1 | 4 | 1 | 0 | 2 | 3 | 4 | | | |
| | | | | Num. De beneficiarios atendidos | NA | 1600 | 400 | 318 | 318 | 561 | 1217 | 325 | 688 | 364 | 1378 | 11 | 0 | 849 | 960 | 1113 | | | |
| | | | DIFUSIÓN PROMOCIÓN Y EDUCACIÓN EN DERECHOS DE LOS NIÑOS | Num. De Talleres | NA | 1 | NA | 0 | 0 | 0 | 0 | 0 | 0 | 0 | 0 | 0 | 0 | 0 | 0 | 0 | | Taller que se aplica en una comunidad para iniciar el proceso de elección del Niño Difusor del Municipio | |
| Num. De Comunidades atendidas | NA | 1 | | NA | 0 | 0 | 0 | 0 | 0 | 0 | 0 | 0 | 0 | 0 | 0 | 0 | 0 | | | | | | |
| TEMÁTICA DE ATENCIÓN A LA SALUD DEL NIÑO | Num. De Talleres | NA | 12 | 3 | 2 | 2 | 0 | 4 | 1 | 6 | 4 | 13 | 0 | 5 | 5 | 4 | | | Por medio del taller se concientiza a los niños de la importancia del cuidado de su cuerpo a nivel salud y de riesgos | | | | |
| | Num. De Comunidades atendidas | NA | 8 | 2 | 2 | 2 | 0 | 4 | 1 | 2 | 1 | 4 | 0 | 2 | 2 | 1 | | | | | | | |
| | Num. De beneficiarios atendidos | NA | 160 | 40 | 39 | 39 | 0 | 78 | 20 | 188 | 121 | 337 | 0 | 117 | 117 | 100 | | | | | | | |
| PROMOCIÓN DEL BUEN TRATO | Num. De Talleres | NA | 24 | 6 | 10 | 10 | 6 | 26 | 4 | 12 | 12 | 28 | 0 | 0 | 0 | 25 | | | La formación en valores es esencial para el desarrollo comunitario, el taller se aplica en diversas escuelas del Municipio para generar un mejor ambiente de convivencia | | | | |
| | Num. De Comunidades atendidas | NA | 8 | 2 | 3 | 3 | 1 | 7 | 1 | 2 | 2 | 5 | 0 | 0 | 0 | 4 | | | | | | | |
| | Num. De beneficiarios atendidos | NA | 1800 | 450 | 341 | 341 | 200 | 852 | 106 | 333 | 333 | 772 | 0 | 0 | 0 | 812 | | | | | | | |
| BLOQUES AMA (NIÑOS Y ADOLESCENTES) | Num. De Talleres | NA | 20 | 5 | 16 | 18 | 2 | 36 | 33 | 45 | 20 | 98 | 1 | 7 | 13 | 21 | 14 | | Programa estatal que sirve como base para el desarrollo de los talleres preventivos | | | | |
| | Num. De Comunidades atendidas | NA | 4 | 1 | 3 | 4 | 1 | 8 | 4 | 4 | 3 | 11 | 1 | 1 | 2 | 4 | 3 | | | | | | |
| | Num. De beneficiarios atendidos | NA | 1500 | 375 | 546 | 564 | 46 | 1188 | 1050 | 1489 | 609 | 3208 | 26 | 204 | 403 | 633 | 427 | | | | | | |
| 800 | Nuestro objetivo es diseñar y promover estrategias de salud, educación, protección y orientación que permitan modificar la situación y perspectiva de vida de niñas, niños, adolescentes y familias en situación de riesgo, enfatizando en las acciones dirigidas a la prevención. | COORDINACIÓN DE ATENCIÓN A MENORES Y ADOLESCENTES (EVENTOS) | CAPACITACIÓN A PROMOTORAS FAMILIARES COMUNITARIAS | Num de capacitaciones a Promotoras Familiares Comunitarias por el SEDIF | NA | 3 | NA | 0 | 4 | 0 | 4 | 5 | 0 | 0 | 5 | 3 | 0 | 0 | | NOTA IMPORTANTE: A SOLICITUD DE AMA ESTATAL SE REALIZO UN INCREMENTO EN EL NUMERO DE SESIONES POR TALLER, LO QUE NOS IMPIDE TRABAJAR DE MANERA MENSUAL O BIMESTRAL. A CONSECUENCIA DE ESTO EL NUMERO DE TALLERES Y BENEFICIARIOS DISMINUIRA EN EL POA 2018 | | | |
| | | | | Num de capacitaciones a Promotoras Familiares Comunitarias por el SM-DIF | 1 | 10 | 3 | 0 | 0 | 0 | 0 | 0 | 0 | 1 | 1 | 9 | 9 | 0 | 18 | | 0 | | |
| | | | | Num de Promotoras Familiares Comunitarias | NA | 8 | NA | 9 | 9 | 0 | 18 | 0 | 4 | 4 | 8 | 4 | 4 | 0 | 8 | | 0 | | |
| | | | APOYO A PROMOTORAS FAMILIARES COMUNITARIAS | Num de Despensas a Promotoras familiares comunitarias | 8 | 8 | 8 | 0 | 0 | 0 | 0 | 0 | 0 | 0 | 0 | 0 | 0 | 0 | 0 | | 0 | | |
| | | | | Num de Apoyos económicos para pasajes (\$ 200.00) a Promotoras familiares comunitarias | 8 | 8 | 8 | 0 | 0 | 0 | 0 | 0 | 0 | 0 | 0 | 0 | 0 | 0 | 0 | | 0 | | |
| | | | | Num de Beneficiarios por Semana Nacional de Información sobre Alcoholismo "Compartiendo Esfuerzos" | NA | 100 | NA | 123 | 0 | 0 | 123 | 0 | 0 | 0 | 0 | 0 | 0 | 0 | 0 | | 0 | | |
| | | | EVENTOS CONMEMORATIVOS DE ATENCIÓN A LA POBLACION | Enero | Num. De Beneficiarios Primera Semana Nacional de Salud | NA | 80 | NA | 0 | 866 | 0 | 866 | 0 | 0 | 0 | 0 | 0 | 0 | 0 | | 0 | | Conferencia en CDMX Aurora, Volcanso Masivo El Sitio, Laguna de Vaquerias y Cabecera |
| | | | | Febrero | Núm. De Beneficiarios Día Internacional de la Mujer | NA | 80 | NA | 0 | 0 | 166 | 166 | 0 | 0 | 0 | 0 | 0 | 0 | 0 | | 0 | | |
| | | | | 8 de marzo | Núm. De Beneficiarios Día del Niño y la Niña | NA | 100 | NA | 0 | 0 | 0 | 300 | 0 | 0 | 300 | 0 | 0 | 0 | 0 | | 0 | | |
| | | | | 30 de abril | Num. De Beneficiarios Segunda Semana Nacional de Salud | NA | 60 | NA | 0 | 0 | 0 | 0 | 0 | 811 | 0 | 811 | 0 | 0 | 0 | | 0 | | |
| Mayo | Núm. De Beneficiarios Día Internacional por la Salud de las Mujeres | NA | | 60 | NA | 0 | 0 | 0 | 0 | 0 | 651 | 0 | 651 | 0 | 0 | 0 | 0 | | | | | | |
| 28 de mayo | Núm. De Beneficiarios Día Mundial Sin Tabaco | NA | | 100 | NA | 0 | 0 | 0 | 0 | 0 | 547 | 0 | 547 | 0 | 0 | 0 | 0 | | | | | | |
| 31 de mayo | Núm. De Beneficiarios Día del Padre | NA | | 40 | NA | 0 | 0 | 0 | 0 | 0 | 0 | 0 | 0 | 0 | 0 | 0 | 0 | | La actividad del día del padre no se realizó por veda electoral | | | | |
| Junio | Núm. De Beneficiarios Semana Nacional por la Salud del Adolescente | NA | | 100 | NA | 0 | 0 | 0 | 0 | 0 | 0 | 0 | 0 | 0 | 812 | 812 | 0 | | | | | | |
| 20 de noviembre | Octubre | Num. De Beneficiarios Tercera Semana Nacional de Salud | NA | 60 | NA | 0 | 0 | 0 | 0 | 0 | 0 | 0 | 0 | 0 | 0 | 0 | 93 | | | | | | |
| | 20 de noviembre | Núm. De Beneficiarios Aniversario de la Convención Derechos Niñ@s | NA | 50 | NA | 0 | 0 | 0 | 0 | 0 | 0 | 0 | 0 | 0 | 0 | 0 | 0 | | | | | | |



SISTEMA MUNICIPAL PARA EL DESARROLLO INTEGRAL DE LA FAMILIA DEL MUNICIPIO DE SAN JUAN DEL RÍO, QRO.

COORDINACIÓN DE ATENCIÓN A MENORES Y ADOLESCENTES

PROGRAMA OPERATIVO ANUAL 2018.

2018

| Nº | TÍTULO DEL PROGRAMA PROYECTO | PRIMERA OPERATIVO PROYECTO | NOMBRE PROGRAMA | INDICADOR | META OPERATIVA | META ANUAL | UNIDAD DE MEDIDA | ENERO | FEBRERO | MARZO | ABRIL | MAYO | JUNIO | JULIO | AGOSTO | SEPT. | OCT. | NOV. | DIC. | VERIFICACIÓN DE DATOS |
|----|------------------------------|----------------------------|-----------------|---|----------------|------------|------------------|-------|---------|-------|-------|------|-------|-------|--------|-------|------|------|------|-----------------------|
| | | | 25 de noviembre | Día Internacional por la No Violencia hacia las Mujeres | NA | 80 | NA | 0 | 0 | 0 | 0 | 0 | 0 | 0 | 0 | 0 | 0 | 0 | 0 | |
| | | | Noviembre | 23 al 27 Semana del Buen Trato | NA | 80 | NA | 0 | 0 | 0 | 0 | 0 | 0 | 0 | 0 | 0 | 0 | 0 | 0 | |

00043

ELABORO: LIC. MINERVA GONZÁLEZ JIMÉNEZ COORDINADORA AMA MUNICIPAL

REVISÓ: C. MARÍA ARTSBE URIBE ROMERO, SUBDIRECTORA DE ASISTENCIA SOCIAL

AUTORIZÓ :C. NORMA ANGÉLICA DÍAZ MARTÍNEZ,, DIRECTORA DEL SMDIF SJR

| RUP | OBJETIVO DEL PROGRAMA PROYECTO | PROGRAMA OPERATIVO PROYECTO | SUB PROGRAMAS | INDICADOR(S) | METAS | | | | | | | | | | | | DESCRIPCION DE ACCIONES | | | | | | |
|-----|---|--|--|---------------------------------------|-----------------|---|--|------------------|-------|------------------|-------|---------------------------|--------|---------------------------|---------|-----------|-------------------------|---------------|-------|---|-----|-------|---|
| | | | | | METAS MENSUALES | METAS ANUALES | ENERO | FEBRERO | MARZO | ABRIL | MAYO | JUNIO | AGOSTO | SEPTIEMBRE | OCTUBRE | NOVIEMBRE | | AVANCE FISICO | | | | | |
| 600 | CONTRIBUIR A MEJORAR EL ESTADO DE NUTRICION DE LOS BENEFICIARIOS DE LOS PROGRAMAS DE ASISTENCIA SOCIAL ALIMENTARIA, BRINDANDO LOS ELEMENTOS FORMATIVOS A LA POBLACION ASISTIDA PARA MEJORAR SUS CONDICIONES DE MANERA SOSTENIBLE, E INVOLUCRANDO A LA SOCIEDAD DE MANERA ORGANIZADA Y PARTICIPATIVA EN LAS ACCIONES Y PROYECTOS DE MEJORA DE LOS PROGRAMAS. | COORDINACION DE PROGRAMAS ALIMENTARIOS | DESAYUNOS ESCOLARES EN FRIO Y CALIENTE | NUMERO DE DESPENSAS ENTREGADAS | 10384 | 103840 | 10528 | 11310 | 11310 | 33148 | 11310 | 11310 | 9706 | 32326 | 0 | 0 | 9670 | 9670 | 30737 | Cada mes se realiza la entrega de los paquetes alimentarios que envia SEDIF correspondientes a desayunos en frio y en caliente. de igual manera se hace entrega de producto perecedero para las escuelas con desayunos escolares en caliente. Se realizan 10 entregas por año. Para la entrega de estos desayunos es necesario tener comites en cada una de las escuelas que cuentan con el programa. esta integracion de comites se lleva a cabo durante los meses de junio, agosto y septiembre. Esta integracion de comites se lleva a cabo una vez al año y en ccta reunion se les entrega un cartel con el cual se les invita a participar en el programa de desayunos escolares. La mayoría de nuestras aulas cocina tienen ciertas necesidades de utensilios para poder brindar un buen servicio a los beneficiarios por tal motivo es importante la entrega de un kit de material | | | |
| | | | | REUNIONES PARA INTEGRACION DE COMITES | 130 | 130 | 5 | 0 | 0 | 5 | 0 | 0 | 73 | 73 | 5 | 89 | 49 | 143 | | | | | |
| | | | | KITS DE UTENSILIOS PARA AULAS COCINA | | 85 | 0 | 85 ollas express | 0 | 85 ollas express | 0 | 600 VASOS 600 CUCHARAS | 0 | 600 VASOS 600 CUCHARAS | 0 | 0 | 0 | 0 | 0 | | 85 | | |
| | | | | | | PROGRAMA DE ATENCION INTEGRAL A LA NUTRICION | NUMERO DE NIÑOS Y MUJERES BENEFICIARIOS | 215 | 2580 | 215 | 215 | 200 | 630 | 200 | 200 | 200 | 600 | 200 | 200 | 200 | 600 | 630 | De manera mensual se realiza la entrega de complementos nutricionales a niños con desnutrición y mujeres embarazadas con bajo peso. de igual manera a los madres de familia se les brinda una breve platica de alimentación saludable y se realiza la toma de peso y talla a los niños y mujeres beneficiados. Durante los 12 meses del año. Para la entrega de complementos en recipientes empaquetados en bolsas de plastico. |
| | | | | | | | CAPACITACIONES A MADRES DE NIÑOS BENEFICIARIOS | 7 | 84 | 7 | 0 | 3 | 10 | 7 | 8 | 8 | 23 | 8 | 8 | 6 | 22 | 10 | |
| | | | | | | CAMPAÑA EDUCATIVA DE ORIENTACION ALIMENTARIA EN CENTROS ESCOLARES | NUMERO DE NIÑOS BENEFICIARIOS | 5000 | 5000 | 3682 | 3682 | 3682 | 11046 | 3682 | 3682 | 3682 | 11046 | 0 | 0 | 0 | 0 | 11046 | Dicha campaña se realiza una vez al año, consistió en brindar sesiones con temas de nutrición a niños de escuelas primarias, se realizan 15 sesiones con una duración de 50 min. para poder impartir estas sesiones es necesario contar material (cartulinas, plumones, resistol, etc.) La campaña se llevará a cabo de enero a junio. SE AJUSTO LA CANTIDAD DE BENEFICIARIOS POR LA DISPONIBILIDAD DE LIBROS CON SEDIF |
| | | | | | | MANTENIMIENTO AULAS COCINA | NUMERO DE COCINAS ATENDIDAS | 10 | 100 | 16 | 17 | 12 | 45 | 10 | 7 | 15 | 32 | 5 | 3 | 5 | 13 | 45 | Se brinda mantenimiento a las aulas cocina del municipio dentro de las actividades de mantenimiento (deslucan acciones como reparación de fugas de agua y gas, arreglo de puertas, ventanas, tiracos y drenaje) Estas acciones se llevan durante tres días a la semana |
| | | | | | | FUMIGACIONES AULAS COCINA | NUMERO DE AULAS COCINAS FUMIGADAS | N/A | 80 | 0 | 0 | 0 | 0 | 0 | 0 | 3 | 3 | 72 | 0 | 0 | 72 | 0 | Se pretende que todas las aulas cocina del municipio cuenten como mínimo con 1 fumigaciones al año, con esto prevenimos y erradicar posibles plagas que pueden poner en riesgo la salud de los niños beneficiarios. Dichas fumigaciones se realizan en los meses de julio y diciembre |
| | | | | | | SUPERVISIONES Y CAPACITACIONES NUTRILOGAS | NUMERO DE COCINA SUPERVISADAS | 30 | 300 | 9 | 32 | 12 | 53 | 54 | 35 | 8/3 | 97/3 | 0 | 0 | 0 | 0 | 53/63 | Por parte de las nutriólogas se realizaron visitas de supervisión de actividades llenado de bitácoras y capacitaciones en el área de nutrición. En el mes de Julio y Agosto se realizan visitas a todas las escuelas que cuentan con el programa de desayunos para realizar la integración de comités |
| | | | | | | CAPACITACIONES DESAYUNOS EN CALIENTE Y EN FRIO | NUMERO DE CAPACITACIONES A COMITES DE AULAS COCINA | N/A | 2 | 0 | 1 | 0 | 1 | 0 | 0 | 0 | 0 | 0 | 0 | 0 | 0 | N/A | En área de nutrición se encargara de esta actividad, en las cual se desarrollaran temas de nutrición que son de vital importancia para cumplir con el objetivo de brindar desayunos escolares saludables. En esta capacitación se ofrece un coffee break a los asistentes |
| | | | BITACORA DE TRABAJO AULAS COCINA | BITACORAS ENTREGADAS EN AULAS COCINA | N/A | 85 | 0 | 0 | 0 | 0 | 0 | 0 | 0 | 0 | 0 | 0 | 0 | 0 | N/A | Es importante que en todas las aulas cocina del municipio se lleve un registro de menús de temperatura de refrigeración y de uso de cloro en agua, para poder tener un seguimiento y control este seguimiento no solo lo realiza el área de nutrición del SMDIF tambien lo realiza SEDIF Y Regulacion Sanitaria. Se entregan en la capacitación del mes de septiembre | | | |
| | | | | FESTEJO AL VOLUNTARIADO | N/A | 600 | 0 | 600 | 0 | 600 | 0 | 0 | 0 | 0 | 0 | 0 | 0 | 0 | N/A | Evento en el cual se pretende celebrar el apoyo de los comites de aula cocina, comites de desayunos en frio, así como maestros voluntarios de Polos de Desarrollo y Adulto Mayor que voluntariamente participan en el programa, resultando su valioso e importante trabajo. El día de evento se ofrece un desayuno y se entrega un obsequio a los voluntarios. Se lleva a cabo en el mes de febrero | | | |
| | | | | DIA DEL NIÑO | N/A | 2000 | 0 | 0 | 0 | 0 | 5557 | 0 | 0 | 0 | 0 | 0 | 0 | 0 | N/A | El SMDIF celebra esta fecha en un evento especial dedicado para los niños de las guarderías municipales y colonias del municipio | | | |

ELABORO LIC DANIELA FLORES FLORES
COORDINADORA PROGRAMAS ALIMENTARIOS

REVISO LIC. MARIA ASUNCION BORBOLLA MIRÓN
SUB DIRECTORA DESARROLLO SOCIAL

AUTORIZO LIC. NORMA ANGELICA DIAZ MARTINEZ
DIRECTORA SMDIF SAN JUAN DEL RIO

2018

SISTEMA MUNICIPAL PARA EL DESARROLLO INTEGRAL DE LA FAMILIA DEL MUNICIPIO DE SAN JUAN DEL RIO, QRO.

COORDINACION CENTRO DE REHABILITACION INTEGRAL

PROGRAMA OPERATIVO ANUAL 2018.

| NUM | QUEBRNTO DEL PROGRAMA/PROYECTO | PROGRAMA OPERATIVO/PROYECTO | SUB PROGRAMAS | INDICADOR(S) | METAS MENSUALES | METAS ANUALES | ENE-FEB | ENERO | FEBRERO | MARZO | ABRIL | MAYO | JUNIO | SUMA DEL 1 TRIMESTRE | JULIO | AGOSTO | SEPTIEMBRE | SUMA DEL 2 TRIMESTRE | OCTUBRE | NOVIEMBRE | DICIEMBRE | TOTAL DEL AÑO | DESCRIPCIÓN DE ACCIONES | | | |
|---|---|---|---|--|-----------------------------|---------------|---------|-------|---------|-------|-------|-------|-------|----------------------|-------|--------|------------|----------------------|---------|-----------|-----------|---------------|-------------------------|--|--|--|
| 600 | PROPORCIONAR SERVICIOS DE DETECCIÓN Y PREVENCIÓN DE PROBLEMAS DE DISCAPACIDAD Y DAR SERVICIO DE REHABILITACION INTEGRAL NO HOSPITALARIA, ATENDIENDO A CADA TIPO DE DISCAPACIDAD DE MANERA PROFESIONAL PARA CONTRIBUIR A SU PROMPTA REINTEGRACION LABORAL Y AL BIENESTAR SOCIAL. | SUB DIRECCION CENTRO DE REHABILITACION INTEGRAL | Atención de pacientes con discapacidad | Num. De atenciones con medico rehabilitador | 200 | 2,400 | 600 | 201 | 206 | 192 | 599 | 226 | 215 | 205 | 646 | 218 | 278 | 294 | 750 | | | | | | | |
| | | | TERAPIA FISICA | Num. De atenciones en terapia fisica | 1,900 | 22,800 | 5,700 | 1,896 | 1,769 | 1,963 | 5,628 | 2,208 | 1,897 | 1,537 | 5,640 | 1595 | 1,109 | 1,652 | 4,356 | | | | | | | |
| | | | PSICOLOGIA | Num. De atenciones Psicología | 420 | 5,040 | 1,260 | 389 | 329 | 350 | 1,068 | 396 | 401 | 278 | 1,075 | 332 | 308 | 269 | 909 | | | | | | | |
| | | | TERAPIA DE LENGUAJE | Num. De atenciones de Terapia de Lenguaje | 400 | 4,800 | 1,200 | 402 | 305 | 386 | 1,093 | 399 | 362 | 426 | 1,210 | 323 | 378 | 406 | 1,107 | | | | | | | |
| | | | TERAPIA OCUPACIONAL | Num. De atenciones | 80 | 960 | 240 | 75 | 55 | 60 | 140 | 69 | 93 | 139 | 301 | 100 | 71 | 56 | 227 | | | | | | | |
| | | | UNIDAD TERAPIA NEUROMOTORA | Num. De personas atendidas | 350 | 4,200 | 1,050 | 396 | 359 | 365 | 1,140 | 392 | 485 | 349 | 1,226 | 334 | 312 | 445 | 1,091 | | | | | | | |
| | | | DE ATENCIÓN | Num. De personas atendidas | 100 | 1,200 | 300 | 93 | 96 | 85 | 274 | 102 | 75 | 96 | 278 | 104 | 108 | 109 | 321 | | | | | | | |
| | | | ATENDIENDO A CADA TIPO DE DISCAPACIDAD | Num. De personas atendidas | N/A | 96 | N/A | - | 27 | - | 27 | - | - | - | - | - | - | - | 27 | - | 27 | | | | | |
| | | | DE MANERA PROFESIONAL PARA CONTRIBUIR A SU PROMPTA REINTEGRACION LABORAL Y AL BIENESTAR SOCIAL. | PLATAFORMA INFORMATICA DE PREVENCIÓN Y DETECCIÓN DE DISCAPACIDAD | Num. De Plataformas | 6 | 72 | 18 | 2 | 1 | 1 | 4 | 1 | - | - | 1 | - | - | - | - | - | | | | | |
| | | | DE MANERA PROFESIONAL PARA CONTRIBUIR A SU PROMPTA REINTEGRACION LABORAL Y AL BIENESTAR SOCIAL. | CAPACITACION (CONTAMINACION AMBIENTAL) | Num. De capacitaciones | 1 | 12 | 3 | 1 | 2 | 1 | 4 | 1 | - | - | 1 | - | - | 1 | - | 1 | | | | | |
| | | | DE MANERA PROFESIONAL PARA CONTRIBUIR A SU PROMPTA REINTEGRACION LABORAL Y AL BIENESTAR SOCIAL. | ENCUESTAS REALIZADAS DE SATISFACCION | Num. De Encuestas | 1 | 12 | 3 | 1 | 1 | 1 | 3 | 1 | - | - | 1 | - | - | - | - | - | | | | | |
| | | | DE MANERA PROFESIONAL PARA CONTRIBUIR A SU PROMPTA REINTEGRACION LABORAL Y AL BIENESTAR SOCIAL. | TRABAJO SOCIAL | Num. De personas atendidas | 250 | 3,000 | 750 | 301 | 283 | 259 | 843 | 306 | 335 | 269 | 910 | 318 | 213 | 211 | 742 | | | | | | |
| | | | DE MANERA PROFESIONAL PARA CONTRIBUIR A SU PROMPTA REINTEGRACION LABORAL Y AL BIENESTAR SOCIAL. | PROBACION | Num. De personas atendidas | 160 | 1,920 | 480 | 156 | 172 | 176 | 504 | 208 | 192 | 216 | 616 | 155 | 190 | 230 | 575 | | | | | | |
| | | | DE MANERA PROFESIONAL PARA CONTRIBUIR A SU PROMPTA REINTEGRACION LABORAL Y AL BIENESTAR SOCIAL. | ORIENTACION DE PROYECTO DE PREVENCIÓN | Num. De capacitaciones | 2 | 24 | 6 | 2 | 2 | 2 | 6 | 2 | - | - | 2 | - | - | 2 | - | 2 | | | | | |
| | | | DE MANERA PROFESIONAL PARA CONTRIBUIR A SU PROMPTA REINTEGRACION LABORAL Y AL BIENESTAR SOCIAL. | TRANSPORTE | Num. De pacientes atendidos | 150 | 1,800 | 450 | 136 | 132 | 135 | 403 | 139 | 156 | 120 | 415 | 126 | 140 | 205 | 471 | | | | | | |
| DE MANERA PROFESIONAL PARA CONTRIBUIR A SU PROMPTA REINTEGRACION LABORAL Y AL BIENESTAR SOCIAL. | EVENTO ANUNCIO A LA POBLACION | Día de la discapacidad (Diciembre) | N/A | 1 | N/A | - | - | - | - | - | - | - | - | - | - | - | - | - | | | | | | | | |
| DE MANERA PROFESIONAL PARA CONTRIBUIR A SU PROMPTA REINTEGRACION LABORAL Y AL BIENESTAR SOCIAL. | | 30 de Abril | N/A | 1 | N/A | - | - | - | - | - | 1 | - | - | - | - | - | - | - | | | | | | | | |

NOTA: La información fuente se encuentra a responsabilidad y resguardo del centro de rehabilitación integral

ELABORÓ: NORMA ANGELICA CORDOVA RAMIREZ
Auxiliar Administrativo

REVISÓ: Lic. Maria Fernanda Feregrino Enriquez
Sub-Directora CRI

AUTORIZO: NORMA ANGELICA DIAZ MARTINEZ
Directora SMDIF

000000

SISTEMA MUNICIPAL PARA EL DESARROLLO INTEGRAL DE LA FAMILIA DEL MUNICIPIO DE SAN JUAN DEL RIO, QRO

COORDINACION CENTRO DE REHABILITACION INTEGRAL

PROGRAMA OPERATIVO ANUAL 2018.

| NUM | OBJETIVO DEL PROGRAMA/PROYECTO | PROGRAMA OPERATIVO/PROYECTO | SUS PROGRAMAS | INDICADORES | METAS MENSUALES | TRIMESTRALES | ANDES FISCALES | ENERO | FEBRERO | MARZO | SUMA DE 1 TRIMESTRE | ABRIL | MAYO | JUNIO | SUMA DE 2 TRIMESTRE | JULIO | AGOSTO | SEPTIEMBRE | SUMA DE 3 TRIMESTRE | OTROS | NOVIEMBRE | DICIEMBRE | TOTAL DEL BIENESTR | COMPLETOS DE NECESIDAD | | |
|-----|--|---|--|---|-----------------|--------------|----------------|-------|---------|-------|---------------------|-------|-------|-------|---------------------|-------|--------|------------|---------------------|-------|-----------|-----------|--------------------|------------------------|--|--|
| 600 | PROPORCIONAR SERVICIOS DE DEFENSA Y PREVENCIÓN TEMPRANA DE VIOLENCIAS DE DISCAPACIDAD Y SU SERVICIO DE REHABILITACION INTEGRAL NO HOSPITALARIA, ATENDIENDO A CADA TIPO DE DISCAPACIDAD DE MANERA PROFESIONAL, PARA CONTRIBUIR A SU PROGRESO, REINTEGRACION LABORAL Y AL BIENESTAR SOCIAL | SUB DIRECCION CENTRO DE REHABILITACION INTEGRAL | PLAN DE TRABAJO REHABILITACION | Num. De atenciones con medico rehabilitador | 200 | 2,400 | 600 | 201 | 206 | 192 | 599 | 226 | 215 | 205 | 646 | 218 | 278 | 294 | 790 | | | | | | | |
| | | | TERAPIA FISICA | Num. De atenciones en terapia fisica | 1,900 | 22,800 | 8,700 | 1,896 | 1,769 | 1,963 | 5,628 | 2,206 | 1,897 | 1,537 | 5,640 | 1,595 | 1,109 | 1,652 | 4,356 | | | | | | | |
| | | | PSICOLOGIA | Num. De atenciones Psicologia | 420 | 5,040 | 1,260 | 389 | 329 | 350 | 1,068 | 396 | 401 | 278 | 1,075 | 332 | 308 | 269 | 909 | | | | | | | |
| | | | TERAPIA DE LENGUAJE | Num. De atenciones de Terapia de Lenguaje | 400 | 4,800 | 1,200 | 402 | 305 | 388 | 1,093 | 358 | 382 | 429 | 1,210 | 323 | 378 | 406 | 1,107 | | | | | | | |
| | | | TERAPIA OCUPACIONAL | Num. De atenciones | 30 | 360 | 90 | 25 | 55 | 60 | 140 | 89 | 93 | 139 | 301 | 100 | 71 | 56 | 227 | | | | | | | |
| | | | UNIDAD TERAPIA NEUROMOTORIA | Num. De personas atendidas | 350 | 4,200 | 1,050 | 396 | 359 | 385 | 1,140 | 392 | 485 | 349 | 1,226 | 334 | 312 | 445 | 1,091 | | | | | | | |
| | | | UNIDAD TERAPIA PSICOMOTORA | Num. De personas atendidas | 100 | 1,200 | 300 | 93 | 96 | 86 | 274 | 102 | 75 | 99 | 276 | 104 | 108 | 109 | 321 | | | | | | | |
| | | | UNIDAD TERAPIA PSICOLOGICA | Num. De personas atendidas | N/A | 96 | N/A | - | 27 | - | 27 | - | - | - | - | - | - | 27 | - | - | - | 27 | | | | |
| | | | PLATICAS INFORMATIVAS DE PREVENCIÓN Y DE RECCION TEMPRANA | Num. De Platicas | 6 | 72 | 18 | 2 | 1 | 1 | 4 | 1 | - | - | - | - | - | - | - | - | - | - | | | | |
| | | | ENTRENAMIENTO EN REINTEGRACION LABORAL Y AL BIENESTAR SOCIAL | Num. De capacitaciones | 1 | 12 | 3 | 1 | 2 | 1 | 4 | 1 | - | - | - | - | - | - | - | - | - | - | | | | |
| | | | ENCUESTAS REALIZADAS DE SATISFACCION | Num. De Encuestas | 1 | 12 | 3 | 1 | 1 | 1 | 3 | 1 | - | - | - | - | - | - | - | - | - | - | | | | |
| | | | TRABAJO SOCIAL | Num. De personas atendidas | 250 | 3,000 | 750 | 301 | 283 | 259 | 843 | 306 | 335 | 269 | 910 | 318 | 213 | 211 | 742 | | | | | | | |
| | | | PREVENCIÓN | Num. De personas atendidas | 188 | 2,160 | 540 | 156 | 172 | 179 | 547 | 208 | 192 | 216 | 616 | 155 | 190 | 230 | 575 | | | | | | | |
| | | | ORIENTACION DE PROMOCION Y PREVENCIÓN | Num. De capacitaciones | 2 | 24 | 6 | 2 | 2 | 2 | 6 | 2 | - | - | - | - | - | - | - | - | - | - | | | | |
| | | | TRIMESTRE | Num. De pacientes atendidos | 150 | 1,800 | 450 | 136 | 132 | 136 | 403 | 139 | 156 | 120 | 415 | 126 | 140 | 205 | 471 | | | | | | | |
| | | | EVENTOS ATENDI A LA POBLACION | Dia de la discapacidad (Diciembre) | N/A | 1 | N/A | - | - | - | - | - | - | - | - | - | - | - | - | - | - | - | | | | |
| | 30 de Abril | N/A | 1 | N/A | - | - | - | - | - | - | - | - | - | - | - | - | - | - | - | | | | | | | |

NOTA: La información fuente se encuentra a responsabilidad y resguardo del centro de rehabilitacion integral

ELABORÓ: **NORMA ANGELICA CORDOVA RAMIREZ**
Auxiliar Administrativo

REVISÓ: Lic. **Maria Fernanda Peregrino Enriquez**
Sub-Directora CRI

AUTORIZÓ: **NORMA ANGELICA DIAZ MARTINEZ**
Directora SMDIF

60000

SISTEMA MUNICIPAL PARA EL DESARROLLO INTEGRAL DE LA FAMILIA DEL MUNICIPIO DE SAN JUAN DEL RÍO, QRO.
COORDINACIÓN DEL CENTRO ASISTENCIAL DE DESARROLLO INFANTIL Y LUDOTECAS 2018

| PROGRAMA Y OBJETIVO GENERAL | SUB-PROGRAMAS | OBJETIVOS ESPECÍFICOS | INDICADORES | METAS MENSUALES | METAS ANUALES | BENEFICIADOS EN ENERO | BENEFICIADOS EN FEBRERO | BENEFICIADOS EN MARZO | SUMA DEL 3er TRIMESTRE | BENEFICIADOS EN ABRIL | BENEFICIADOS EN MAYO | BENEFICIADOS EN JUNIO | SUMA DEL 2do TRIMESTRE | BENEFICIADOS EN JULIO | BENEFICIADOS EN AGOSTO | BENEFICIADOS EN SEPTIEMBRE | SUMA DEL 3er TRIMESTRE | BENEFICIADOS EN OCTUBRE | BENEFICIADOS EN NOVIEMBRE | BENEFICIADOS EN DICIEMBRE | SUMA DEL 4to TRIMESTRE | LUGAROS TOTALES A BENEFICIAR | RESULTADOS |
|---|-----------------------------------|--|--|-----------------|---------------|-----------------------|-------------------------|-----------------------|------------------------|-----------------------|----------------------|-----------------------|------------------------|-----------------------|------------------------|----------------------------|------------------------|-------------------------|---------------------------|---------------------------|------------------------|------------------------------|--|
| CADI Objetivo: Fortalecer y mejorar la participación de los padres de familia de manera integral en su etapa preescolar a través del PEP 2011. | DESAYUNOS ESCOLARES | Brindar a los menores una nutrición adecuada conforme a su edad y necesidades alimentarias. | Núm. De desayunos otorgados a los alumnos. | | 3220 | 3220 | 2,607 | 2,501 | 1,856 | 6,964 | 1,795 | 2,226 | 2,367 | 6,388 | 686 | 1,314 | 2,325 | 4,325 | | | | 17,677 | El cumplimiento de la meta o número puede variar afectando a los niños por cuestiones personales o familiares. |
| | ESCUELA PARA PADRES | Conocer a los padres de familia sobre información que beneficia a la educación de sus hijos, brindando herramientas e ideas para hacerlo de manera adecuada. | Núm. De Escuelas para Padres durante el Ciclo Escolar. | N/A | 3 | 1 | 0 | 1 | 2 | 0 | 1 | 0 | 1 | 0 | 0 | 0 | 0 | | | | | 3 | La nota N/A significa no aplica puesto que esta actividad se lleva a cabo de manera mensual sino en diferentes fechas durante el año. |
| | EVENTOS RECREATIVOS Y FESTIVOS | Crear un ambiente armonioso entre los pequeños, donde se conmemoran eventos históricos o culturales que permitan una sana convivencia. | Num. De Eventos recreativos o festivos planificados e implementados en la escuela. | N/A | 11 | 3 | 1 | 1 | 5 | 1 | 1 | 1 | 3 | 1 | 0 | 0 | 0 | | | | | 9 | La nota N/A significa no aplica puesto que esta actividad se lleva a cabo de manera mensual sino en diferentes fechas durante el año. |
| | ACTIVIDADES CON PADRES DE FAMILIA | Integrar a los padres de familia en la formación integral de sus hijos, haciéndolos partícipes del proceso a través de matroginimas, muestras pedagógicas, reuniones, patroginimas, fiestas y festejos especiales. | Num. De actividades en la escuela donde se requiere la participación de los padres de familia para ser efectuadas. | N/A | 49 | 0 | 4 | 2 | 6 | 7 | 0 | 7 | 14 | 1 | 8 | 0 | 9 | | | | | 29 | La nota N/A significa no aplica puesto que esta actividad se lleva a cabo de manera mensual sino en diferentes fechas durante el año. |
| | ATENCIÓN A MENORES | Brindar una formación escolar a menores de nivel preescolar a través del Programa de Educación Preescolar 2011. | Num. De menores beneficiados. | | 161 | 161 | 161 | 163 | 168 | 168 | 168 | 168 | 168 | 168 | 168 | 162 | 168 | 168 | | | | | 168 |
| LUDOTECAS Objetivo: Atender a menores hijos de madres trabajadoras o estudiantes de edad preescolar principalmente a través de actividades lúdicas y recreativas para lograr identidades en su contexto social a partir de valores y hábitos positivos de convivencia. | ACTIVIDADES CON PADRES DE FAMILIA | Integrar a los padres de familia en la formación integral de sus hijos, haciéndolos partícipes del proceso a través de matroginimas, muestras pedagógicas, reuniones, patroginimas, fiestas y festejos especiales. | Num. De actividades en la escuela donde se requiere la participación de los padres de familia para ser efectuadas. | N/A | 12 | 1 | 1 | 1 | 3 | 2 | 3 | 3 | 8 | 2 | 3 | 1 | 6 | | | | | 17 | La nota N/A significa no aplica, puesto que esta actividad se lleva a cabo de manera mensual sino en diferentes fechas durante el año. |
| | EVENTOS RECREATIVOS Y FESTIVOS | Crear un ambiente armonioso entre los pequeños, donde se conmemoran eventos históricos o culturales que permitan una sana convivencia. | Num. De Eventos recreativos o festivos planificados e implementados en la escuela. | N/A | 6 | 0 | 1 | 1 | 2 | 1 | 1 | 1 | 3 | 3 | 0 | 1 | 4 | | | | | 9 | La nota N/A significa no aplica, puesto que esta actividad se lleva a cabo de manera mensual sino en diferentes fechas durante el año. |
| | ATENCIÓN A MENORES | Brindar una atención a menores de edad mediante la oferta de nivel preescolar a través de actividades lúdicas dirigidas. | Num. De menores beneficiados. | | 60 | 60 | 34 | 34 | 51 | 51 | 56 | 57 | 50 | 50 | 58 | 52 | 55 | 55 | | | | | 55 |

NOTA: Las metas anuales registradas, corresponden al ciclo escolar 2017 y 2018.

M.E.S. ALEJANDRA CORTES SANCHEZ

DIF SAN JUAN DEL RÍO
Con amor y justicia
Ayuntamiento 2018 - 2021

29 OCT. 2018

RECIBIDO
ASISTENCIA SOCIAL

AMS
RAMIREZ

COORDINACIÓN DE POLOS DE DESARROLLO
PROGRAMA OPERATIVO ANUAL 2018

| NUM | OBJETIVO DEL PROGRAMA PROYECTO | PROGRAMA OPERATIVO PROYECTO | SUB PROGRAMA | INDICADORES | METAS INMESES | METAS ANUALES | SUMA DEL TRIMESTRE | ENERO | FEBRERO | MARZO | SUMA 1º TRIMESTRE | ABRIL | MAYO | JUNIO | SUMA 2º TRIMESTRE | JULIO | AGOSTO | SEPTIEMBRE | SUMA 3º TRIMESTRE | SUMA TRIMESTRES | DESCRIPCIÓN DE ASIGNES | | | | |
|-----|--|---|---|--|---------------|---------------|--------------------|-------|---------|-------|-------------------|-------|------|-------|-------------------|-------|--------|------------|-------------------|-----------------|---|---|--|--|---|
| 800 | FOMENTAR EL CRECIMIENTO PERSONAL Y PROFESIONAL DE LOS MIEMBROS DEL POLO DE IDENTIDAD COMUNITARIA | COORDINACIÓN DE DESARROLLO COMUNITARIO POLO DE DESARROLLO | AFIANZAMIENTO DE LA SEGURIDAD ALIMENTARIA | Num. De beneficiarios atendidos | 25 | 480 | 75 | 30 | 31 | 23 | 84 | 28 | 28 | 27 | 83 | 28 | 37 | 39 | 102 | 289 | Atender para los módulos para curar y prevenir la anemia al igual que en otros casos de regularización a niños menores de 6 años con bajo rendimiento escolar, así como a embarazadas para reducir la anemia. | | | | |
| | | | CURSOS EN GENERAL | Num. De comunidades atendidas con cursos | 30 | 240 | 80 | 25 | 27 | 26 | 78 | 24 | 21 | 22 | 67 | 28 | 28 | 28 | 28 | 83 | 243 | Proporcionar conocimientos y/o habilidades para que las personas jóvenes, madres de familia, adultos mayores puedan ser autosuficientes económicamente, mediante un oficio. | | | |
| | | | CURSO DE VEDADO | Num. De cursos | NA | 5 | NA | | | | | | | | | | | 5 | | | | 5 | En conjunto con SEDIF se lleva a cabo cursos de vedados en diferentes comunidades en los polos de desarrollo. | | |
| | | | CAMPAÑA VERBA | Num. De beneficiarios atendidos | NA | 150 | NA | | | | | | | | | | | | 163 | | | 163 | Apoyar a la comunidad para dar a conocer a bajo costo y examen de la vida. | | |
| | | | BAZAR NAVIDEÑO | Num. De cursos impartidos | NA | 10 | NA | | | | | | | | | | | | | | | | Fomentar la temporada navideña con venta de productos artesanales elaborados en los distintos polos de desarrollo por beneficiarios de los mismos. | | |
| | | | FERIA SAN JUAN DEL RIO | Num. De beneficiarios participantes | NA | 1000 | NA | 225 | 528 | 606 | 1300 | 267 | 182 | 50 | 499 | 141 | | | | | | | Participación en ferias regionales con la exposición de productos artesanales aprendidos en los polos de desarrollo. | | |
| | | | JORNADAS DE SALUD | Num. De actividades | NA | 1200 | NA | | | | | | | | | | 2500 | 2000 | | | | | En conjunto con SEDIF, acercar diferentes servicios a comunidades. | | |
| | | | FRACCIONES DE BELLEZA | Num. De beneficiarios participantes | NA | 2 | NA | 2 | 2 | 2 | 3 | 7 | 2 | 2 | 2 | 2 | 6 | 2 | 1 | 2 | 2 | 5 | 18 | Mediante las clases de belleza, en sus diferentes especialidades, acercar a la población femenina con servicios de corte de cabello, tintes, uñas, entre otros. A bajo costo, realizado por maestras y alumnas de los polos de desarrollo. | |
| | | | EVENTOS DE ATENCIÓN A LA POBLACION | Presencia | NA | 20 | NA | 68 | 72 | 124 | 284 | 701 | 148 | 141 | 999 | 127 | 6 | 405 | 538 | | | | 1812 | Apoyar en los eventos con los que cuenta el SMDIF SJR. | |
| | | | MAQUINARIAS INVERNADEROS | Num. de Beneficiarios | NA | 250 | NA | 59 | 52 | 81 | 192 | 35 | 21 | 74 | 120 | 53 | 95 | 72 | | | | | 181 | 503 | Apoyar en los eventos con los que cuenta el SMDIF SJR. |
| | | | ICATEO | Num. de Beneficiarios | NA | 45 | NA | 12 | 14 | 21 | 47 | 8 | 6 | 19 | 33 | 10 | 12 | 20 | | | | | 42 | 132 | Apoyar en los eventos con los que cuenta el SMDIF SJR. |
| | | | CLUBES DE POLOS | Num. de Beneficiarios | NA | 600 | NA | | | | | | | | | | | | 600 | | | | 600 | Mediante las actividades de los polos de desarrollo se conoce al 100% de los que se trabajan durante el año. | |
| | | | BENEFICIOS POLOS | Limpieza | 7 | 160 | NA | 6 | 6 | 8 | 18 | 9 | 8 | 7 | 24 | 3 | 8 | 8 | | | | | 21 | 61 | Mantener en buen estado los polos de desarrollo de las diferentes comunidades. |
| | | | INICIATIVAS PRODUCTIVAS EN COMUNIDADES | Num. De comunidades visitadas | NA | 20 | NA | | | | | | | | | | 1 | 1 | | | | | 15 | 56 | Recorrido por las comunidades del municipio de San Juan del Rio, llevando a la población ricas, diversos, platos y jugos saludables, con el objetivo de regularizar la vida de las comunidades. |

C. ELISA M LANDEZAS LAYSECA
COORDINADORA POLO DE DESARROLLO

LIC. MARIA ASUNCION BORBOLLA MIRON
SUB DIRECTORA DE DESARROLLO SOCIAL

C. NORMA ANGELICA DIAZ MARTINEZ
DIRECTORA DEL SMDIF SJR



PROCURADURIA DE LA DEFENSA DEL MENOR Y LA FAMILIA
PROGRAMA OPERATIVO ANUAL 2018.

| OBJETIVO DEL PROGRAMA PROYECTO | PROGRAMA OPERATIVO/ PROYECTO | SUB PROGRAMAS | INDICADORES | METAS MENSUALES | METAS ANUALES | ENERO | FEBRERO | MARZO | Primera Trimestre | ABRIL | MAYO | JUNIO | Segunda Trimestre | JULIO | AGOSTO | SEPTIEMBRE | Tercer Trimestre | OCTUBRE | NOVIEMBRE | | |
|--|---|--|----------------------------|--|---|--------|---------|-------|-------------------|-------|------|-------|-------------------|-------|--------|------------|------------------|---------|-----------|--|--|
| LA PROCURADURIA DE LA DEFENSA DEL MENOR Y LA FAMILIA A TRAVES DE SU EQUIPO INTERDISCIPLINARIO ATIENDE LAS NECESIDADES DE LA POBLACION EN CUANTO A MALTRATO INFANTIL Y VIOLENCIA FAMILIAR PROPORCIONANDO TRATAMIENTO PSICOTERAPEUTICO, INDIVIDUAL Y DE PAREJA | PREVENCIÓN Y ASISTENCIA JURIDICA A MENORES Y FAMILIAS | PROGRAMA DEL DEPARTAMENTO DE ASISTENCIA JURIDICA | (JURÍDICO) | | | | | | | | | | | | | | | | | | |
| | | | REITENGRACION DOMICILIARIA | N/A | N/A | 2 | 2 | 1 | 5 | 3 | 2 | 3 | 8 | 1 | 2 | 5 | 8 | | | | |
| | | | ENTREGA PROMOCION | N/A | N/A | 112 | 107 | 167 | 386 | 146 | 145 | 136 | 427 | 99 | 188 | 182 | 469 | | | | |
| | | | REVISION DE EXPEDIENTES | N/A | N/A | 97 | 89 | 151 | 337 | 137 | 132 | 145 | 414 | 121 | 167 | 154 | 442 | | | | |
| | | | | | CARPETA DE INVESTIGACIÓN | N/A | N/A | 1 | 1 | 1 | 3 | 2 | 2 | 3 | 7 | 2 | 3 | 2 | 7 | | |
| | | | | | REPRESENTACION LEGAL (MENORES DE EDAD Y MUJERES) | N/A | N/A | 97 | 89 | 151 | 337 | 137 | 132 | 145 | 414 | 121 | 167 | 154 | 442 | | |
| | | | | APOYO PARA LA INTEGRACION DE LA FAMILIA Y ACTUALIZACION DEL MARCO JURIDICO Y | ATENCION A MENORES INSTITUCIONALIZADOS | N/A | N/A | 2 | 1 | 1 | 4 | 4 | 2 | 2 | 8 | 3 | 6 | 3 | 12 | | |
| | | | | | CANALIZACIONES AL TRIBUNAL SUPERIOR DE JUSTICIA | N/A | N/A | 28 | 19 | 42 | 89 | 33 | 17 | 23 | 73 | 12 | 47 | 35 | 94 | | |
| | | | | | CANALIZACIONES A FISCALIA | N/A | N/A | 7 | 4 | 16 | 27 | 13 | 9 | 3 | 25 | 5 | 19 | 11 | 35 | | |
| | | | | | TRAMITE DE JUICIOS FAMILIARES | N/A | N/A | 11 | 12 | 15 | 38 | 15 | 12 | 12 | 39 | 12 | 12 | 12 | 36 | | |
| | | | | | IV II.1.1-ASESORIAS JURIDICAS | 120.00 | 2583 | 114 | 112 | 111 | 337 | 109 | 71 | 65 | 245 | 82 | 66 | 50 | 198 | | |
| | | | | | IV II.1.2-ASESORIAS JURIDICAS Y APOYO PARA EL TRAMITE | 34.00 | 405 | 61 | 46 | 50 | 157 | 52 | 43 | 35 | 130 | 39 | 29 | 33 | 101 | | |
| | | | | | IV II.1.3- Custodia | N/A | N/A | 10 | 40 | 31 | 81 | 33 | 12 | 13 | 58 | 20 | 16 | 9 | 45 | | |
| | | | | | IV II.1.5- Pensión alimenticia | N/A | N/A | 35 | 25 | 30 | 90 | 0 | 0 | 0 | 0 | 0 | 0 | 0 | 0 | | |
| | | | | | IV II.1.6 - Perdida Patria Potestad | N/A | N/A | 5 | 1 | 0 | 6 | 24 | 15 | 17 | 56 | 23 | 21 | 17 | 61 | | |
| | | | | | IV II.1.8 - Exposición Incapaz | N/A | N/A | 0 | 0 | 0 | 0 | 0 | 0 | 0 | 0 | 0 | 0 | 0 | 0 | | |
| | | | | | IV II.1.9 - Orisón Cuidado | N/A | N/A | 0 | 0 | 0 | 0 | 0 | 0 | 0 | 0 | 0 | 0 | 0 | 0 | | |
| | | | | | IV II.1.10- Tutela | N/A | N/A | 1 | 0 | 0 | 1 | 0 | 0 | 0 | 0 | 0 | 0 | 0 | 0 | | |
| | | | | | IV II.1.11- Violencia Familiar | N/A | N/A | 2 | 0 | 0 | 2 | 0 | 0 | 0 | 0 | 0 | 0 | 0 | 0 | | |
| | | | | | IV II.1.12- Materia Penal | N/A | N/A | 0 | 0 | 0 | 0 | 0 | 0 | 0 | 0 | 0 | 0 | 0 | 0 | | |
| | | IV II.1.13 - Clatorios | N/A | | N/A | 48 | 12 | 21 | 81 | 0 | 0 | 0 | 0 | 0 | 0 | 0 | 0 | | | | |
| | | IV II.1.14 - CONSTANCIAS | 22 | | 262 | 11 | 9 | 11 | 31 | 0 | 0 | 0 | 0 | 0 | 0 | 0 | 0 | | | | |
| | | IV II.1.15- Actas compromiso | N/A | N/A | 2 | 2 | 7 | 11 | 25 | 43 | 37 | 105 | 48 | 28 | 24 | 100 | | | | | |

Normatividad por la se fundamenta dar inicio al gun procedimiento Legal. A traves delCodigo Civil y de Procedimientos civiles para el Estado de Queretaro, Código Penal y de Procedimientos Penales para el Estado de Queretaro, Ley para l



SAN JUAN DEL RÍO
M. AYUNTAMIENTO
2015 - 2018

| INSTRUMENTO | Cuenta Trimestre | ACUMULADO | DESCRIPCIÓN DE ACCIONES |
|-------------|---------------------|-----------|---|
| | 0 | 42 | Son las niñas, niños y adolescentes que se le brinda atención de seguimiento posterior a ser regresados a su domicilio |
| | 0 | 2564 | Escritos presentados ante los Juzgados Civiles, en los que se da intervención a la Procuraduría |
| | 0 | 2386 | Se revisan físicamente los expedientes en los que se da intervención a la Procuraduría |
| | 0 | 34 | Son las Carpetas que se Inician ante la Fiscalía por la comisión de algún delito cometido en agravio de niñas, niños y adolescentes |
| | 0 | 2386 | Son las representaciones de los Derechos de niñas, niños y adolescentes que se realizan ante el órgano Jurisdiccional o Fiscalía |
| | 0 | 48 | Es la atención que se brinda a niñas, niños y adolescentes que se encuentran resguardados en Procuraduría de Protección Estatal |
| | 0 | 512 | Se canaliza a Padre, Madre o Familiares de niñas, niños y adolescentes para que inicien un juicio de protección de Derechos de NN y A |
| | 0 | 174 | Se canaliza a Padre, Madre o Familiares de niñas, niños y adolescentes para que inicien un juicio de protección de Derechos de NN y A |
| | 0 | 226 | Se da atención a los juicios de materia familiar en el que los Jueces conceden la intervención o la participación coadyuvante a la Procuraduría |
| | 0 | 1560 | Orientación en relación a los conflictos Familiares |
| | 0 | 776 | Inicio de Juicio, realización de convenios, constancias |
| | 0 | 368 | Asesora en relación a el cuidado y estancia de los menores con alguno de los padres |
| | 0 | 180 | Asesora relacionada con la obligaciones alimentarias que tiene los padres, o persona afines con los menores |
| | 0 | 246 | que marca el código civil |
| | 0 | 0 | Asesoría sobre los conflictos legales que puede generar el descuido de personas incapaces por alguna circunstancia |
| | 0 | 0 | Asesoría, orientación o canalización de personas que son sujetas o actoras en la omisión el cuidado de una persona incapaz de valerse por sí misma |
| | 0 | 2 | Contratos o asesorías, que se realizan en razón de cuidado de alguna persona hasta un menor, y que no operan sobre en alguna figura jurídica, pero están con la finalidad de salvaguardar algún derecho fundamental del menor |
| | 0 | 4 | Asesoría o canalización, para evitar alguna acción de violencia en todos sus tipos hacia algún menor |
| | 0 | 0 | Asesora relacionada con un menor en conflictos con la ley penal |
| | 0 | 162 | algo que lo obliga la ley |
| | 0 | 62 | Escritos levantados en razón de menores, incapacitados, o para velar algún acto donde se estén involucrando menores o personas vulnerables |
| | 0 | 432 | Escritos que se levantan en razón de compromisos a los que llegan las partes involucradas, relacionados con el cuidado de los menores |



SISTEMA MUNICIPAL DIF DEL MUNICIPIO DE SAN JUAN DEL RIO, QRO.
CONCILIACIONES BANCARIAS AL 31 DE DICIEMBRE DE 2018

Coordinacion de Contabilidad

CONCILIACIONES BANCARIAS AL 31 DE DICIEMBRE DE 2018

Cifras en pesos

01

INSTITUCIÓN BANCARIA: SANTANDER

OBJETIVO DE LA CUENTA

NO. CUENTA: 65505518899

TIPO DE LA CUENTA: EMPRESARIAL

CUENTA CORRIENTE

SALDO ESTADO DE CUENTA AL 31 DE DICIEMBRE DE 2018 4,107,319.08

CARGOS DEL SMDIF NO CONSIDERADOS POR EL BANCO 4.50

CARGOS DEL BANCO NO CONSIDERADOS POR EL SMDIF 0.00

MENOS:

ABONOS DEL SMDIF NO CONSIDERADOS POR EL BANCO 21,428.00

ABONOS DEL BANCO NO CONSIDERADOS POR EL SMDIF 0.00

SALDO DISPONIBLE 4,085,891.08

DIFERENCIA

SALDO EN CONTABILIDAD AL 31 DE DICIEMBRE DE 2018 4,085,895.58

NO. ESTADO DE CUENTA: 65505518899

SALDO EN ESTADO DE CUENTA: \$ 4,107,319.08

PERIODO DEL EDO. CUENTA: 31 DE DICIEMBRE DE 2018

Elaboro

Reviso

C.P. Miguel Angel Occeguera Quintanar
Coordinador de Contabilidad

C.P. Jaquelina Ruiz Gonzalez
SubDirectora Administrativa



SISTEMA MUNICIPAL DIF DEL MUNICIPIO DE SAN JUAN DEL RIO, QRO
CONCILIACIONES BANCARIAS AL 31 DE DICIEMBRE DE 2018

Coordinacion de Contabilidad

CONCILIACIONES BANCARIAS AL 31 DE DICIEMBRE DE 2018

Cifras en pesos

01

INSTITUCIÓN BANCARIA: SANTANDER

OBJETIVO DE LA CUENTA

NO. CUENTA: 65505518931

TIPO DE LA CUENTA: EMPRESARIAL

INGRESOS PROPIOS

SALDO ESTADO DE CUENTA AL 31 DE DICIEMBRE DE 2018 307,513.62

CARGOS DEL SMDIF NO CONSIDERADOS POR EL BANCO 0.00

CARGOS DEL BANCO NO CONSIDERADOS POR EL SMDIF 0.00

MENOS:

ABONOS DEL SMDIF NO CONSIDERADOS POR EL BANCO 0.00

ABONOS DEL BANCO NO CONSIDERADOS POR EL SMDIF 0.00

SALDO DISPONIBLE 307,513.62

DIFERENCIA

SALDO EN CONTABILIDAD AL 31 DE DICIEMBRE DE 2018 307,513.62

NO. ESTADO DE CUENTA: 65505518931

SALDO EN ESTADO DE CUENTA: \$ 307,513.62

PERIODO DEL EDO. CUENTA: 31 DE DICIEMBRE DE 2018

Elaboro

C.P. Miguel Angel Ocegüera Quintanar
Coordinador de Contabilidad

Reviso

C.P. Jaquelina Ruiz Gonzalez
SubDirectora Administrativa



SISTEMA MUNICIPAL DIF DEL MUNICIPIO DE SAN JUAN DEL RIO, QRO.
CONCILIACIONES BANCARIAS AL 31 DE DICIEMBRE DE 2018

Coordinación de Contabilidad

CONCILIACIONES BANCARIAS AL 31 DE DICIEMBRE DE 2018

Cifras en pesos

01

INSTITUCIÓN BANCARIA: SANTANDER

OBJETIVO DE LA CUENTA

NO. CUENTA: 65505843983

TIPO DE LA CUENTA: EMPRESARIAL

INGRESOS SEDIF

SALDO ESTADO DE CUENTA AL 31 DE DICIEMBRE DE 2018 65,360.44

CARGOS DEL SMDIF NO CONSIDERADOS POR EL BANCO 0.00

CARGOS DEL BANCO NO CONSIDERADOS POR EL SMDIF 0.00

MENOS:

ABONOS DEL SMDIF NO CONSIDERADOS POR EL BANCO 0.00

ABONOS DEL BANCO NO CONSIDERADOS POR EL SMDIF

SALDO DISPONIBLE 65,360.44

DIFERENCIA

SALDO EN CONTABILIDAD AL 31 DE DICIEMBRE DE 2018 65,360.44

NO. ESTADO DE CUENTA: 65505843983

SALDO EN ESTADO DE CUENTA: \$ 65,360.44

PERIODO DEL EDO. CUENTA: 31 DE DICIEMBRE DE 2018

Elaboro

C.P. Miguel Angel Ocegüera Quintanar
Coordinador de Contabilidad

Reviso

C.P. Jaquelina Ruiz Gonzalez
SubDirectora Administrativa



SISTEMA MUNICIPAL DIF DEL MUNICIPIO DE SAN JUAN DEL RIO. QRO.
CONCILIACIONES BANCARIAS AL 31 DE DICIEMBRE DE 2018

Coordinación de Contabilidad

CONCILIACIONES BANCARIAS AL 31 DE DICIEMBRE DE 2018

Cifras en pesos

01

INSTITUCIÓN BANCARIA: SANTANDER

OBJETIVO DE LA CUENTA

NO. CUENTA: 65505844350

TIPO DE LA CUENTA: EMPRESARIAL

PROGRAMAS ESPECIALES

SALDO ESTADO DE CUENTA AL 31 DE DICIEMBRE DE 2018 5,271.00

CARGOS DEL SMDIF NO CONSIDERADOS POR EL BANCO 0.00

CARGOS DEL BANCO NO CONSIDERADOS POR EL SMDIF 0.00

MENOS:

ABONOS DEL SMDIF NO CONSIDERADOS POR EL BANCO 0.00

ABONOS DEL BANCO NO CONSIDERADOS POR EL SMDIF 0.00

SALDO DISPONIBLE 5,271.00

DIFERENCIA

SALDO EN CONTABILIDAD AL 31 DE DICIEMBRE DE 2018 5,271.00

NO. ESTADO DE CUENTA: 65505844350

SALDO EN ESTADO DE CUENTA: \$ 5,271.00

PERIODO DEL EDO. CUENTA: 31 DE DICIEMBRE DE 2018

Elaboro

C.P. Miguel Angel Ocegüera Quintanar
Coordinador de Contabilidad

Reviso

C.P. Jaquelina Ruiz Gonzalez
SubDirectora Administrativa



SISTEMA MUNICIPAL DIF DEL MUNICIPIO DE SAN JUAN DEL RIO, QRO.
CONCILIACIONES BANCARIAS AL 31 DE DICIEMBRE DE 2018

Coordinación de Contabilidad

CONCILIACIONES BANCARIAS AL 31 DE DICIEMBRE DE 2018

Cifras en pesos

01

INSTITUCIÓN BANCARIA: SANTANDER

OBJETIVO DE LA CUENTA:

NO. CUENTA: 65505844381

TIPO DE LA CUENTA: EMPRESARIAL

DONATIVOS

SALDO ESTADO DE CUENTA AL 31 DE DICIEMBRE DE 2018 66,232.68

CARGOS DEL SMDIF NO CONSIDERADOS POR EL BANCO 0.00

CARGOS DEL BANCO NO CONSIDERADOS POR EL SMDIF 0.00

MENOS:

ABONOS DEL SMDIF NO CONSIDERADOS POR EL BANCO 0.00

ABONOS DEL BANCO NO CONSIDERADOS POR EL SMDIF

SALDO DISPONIBLE 66,232.68

DIFERENCIA

SALDO EN CONTABILIDAD AL 31 DE DICIEMBRE DE 2018 66,232.68

NO. ESTADO DE CUENTA: 65505844381

SALDO EN ESTADO DE CUENTA: \$ 66,232.68

PERIODO DEL EDO. CUENTA: 31 DE DICIEMBRE DE 2018

Elaboro

C.P. Miguel Ángel Ocegüera Quintanar
Coordinador de Contabilidad

Reviso

C.P. Jaquelina Ruiz Gonzalez
SubDirectora Administrativa



SISTEMA MUNICIPAL DIF DEL MUNICIPIO DE SAN JUAN DEL RIO, QRO.
CONCILIACIONES BANCARIAS AL 31 DE DICIEMBRE DE 2018
Coordinación de Contabilidad

CONCILIACIONES BANCARIAS AL 31 DE DICIEMBRE DE 2018

Cifras en pesos

01

INSTITUCIÓN BANCARIA: SANTANDER

OBJETIVO DE LA CUENTA

NO. CUENTA: 65506684042

FONDO DE AHORRO PRIMA
VACACIONAL Y AGUINALDO
2018

TIPO DE LA CUENTA: EMPRESARIAL

SALDO ESTADO DE CUENTA AL 31 DE DICIEMBRE DE 2018 **5,099.87**

CARGOS DEL SMDIF NO CONSIDERADOS POR EL BANCO 1.00

CARGOS DEL BANCO NO CONSIDERADOS POR EL SMDIF 0.00

MENOS:

ABONOS DEL SMDIF NO CONSIDERADOS POR EL BANCO 0.00

ABONOS DEL BANCO NO CONSIDERADOS POR EL SMDIF 0.00

SALDO DISPONIBLE **5,100.87**

DIFERENCIA

SALDO EN CONTABILIDAD AL 31 DE DICIEMBRE DE 2018 **5,100.87**

NO. ESTADO DE CUENTA: 65506684042

SALDO EN ESTADO DE CUENTA: \$ 5,099.87

PERIODO DEL EDO. CUENTA: 31 DE DICIEMBRE DE 2018

Elaboro

C.P. Miguel Ángel Ocegüera Quintanar
Coordinador de Contabilidad

Reviso

C.P. Jaquelina Ruiz Gonzalez
SubDirectora Administrativa



CUENTA PUBLICA 2018

SISTEMA MUNICIPAL PARA EL DESARROLLO INTEGRAL DE LA FAMILIA DEL MUNICIPIO DE SAN JUAN DEL RIO, QUERETARO

CIFRAS DE RECAUDACIÓN DEL IMPUESTO PREDIAL 2018

DE LA CAPTURA AL SISTEMA FOMUN SE DEBERÁ IMPRIMIR Y ADJUNTAR A LA REMISIÓN DE LA CUENTA PÚBLICA LOS FORMATOS (FORMATOS: 001, 002, 003, 004, 004(2), 005, 006 Y 007) UTILIZADOS PARA PROPORCIONAR CIFRAS DE RECAUDACIÓN DEL IMPUESTO PREDIAL 2018, DEBIDAMENTE FIRMADOS POR LO(S) SERVIDOR(ES) PÚBLICO(S) QUE ELABORO Y EL RESPONSABLE DE LA INFORMACIÓN.



"NADA QUE MANIFESTAR"

ELABORO:

C. P. MIGUEL ANGEL OCEGUERA QUINTANAR
COORDINACIÓN DE CONTABILIDAD

REVISO:

C. P. JAQUELINA RUÍZ GONZÁLEZ
SUBDIRECCION ADMINISTRATIVA

AUTORIZO:

C. NORMA ANGELICA DÍAZ MARTÍNEZ
DIRECTORA GENERAL



Información

Ley de Disciplina Financiera

000051

Cuenta Pública
DEL SISTEMA MUNICIPAL PARA EL DESARROLLO INTEGRAL
DE LA FAMILIA DEL MUNICIPIO DE SAN JUAN DEL RÍO
QUERÉTARO

2018

SISTEMA MUNICIPAL PARA EL DESARROLLO INTEGRAL DE LA FAMILIA DEL MUNICIPIO DE SAN JUAN DEL RIO, QRO (a)

Estado de Situación Financiera Detallado - LDF

Al 31 de diciembre de 2017 y al 31 de Diciembre de 2018 (b)

(PESOS)

| Concepto (c) | 2018 (d) | 31 de diciembre de 2017 (e) | Concepto (c) | 2018 (d) | 31 de diciembre de 2017 (e) |
|--|------------------|-----------------------------|---|----------------|-----------------------------|
| ACTIVO | | | PASIVO | | |
| Activo Circulante | | | Pasivo Circulante | | |
| a Efectivo y Equivalentes (a=a1+a2+a3+a4+a5+a6+a7) | 4,535,374 | 2,874,349 | a. Cuentas por Pagar a Corto Plazo (a=a1+a2+a3+a4+a5+a6+a7+a8+a9) | 585,170 | 1,628,837 |
| a1) Efectivo | 0 | 0 | a1) Servicios Personales por Pagar a Corto Plazo | 10,322 | 125,394 |
| a2) Bancos/Tesorería | 4,535,374 | 2,874,349 | a2) Proveedores por Pagar a Corto Plazo | 5,088 | 1,081,384 |
| a3) Bancos/Dependencias y Otros | 0 | 0 | a3) Contratistas por Obras Públicas por Pagar a Corto Plazo | 0 | 0 |
| a4) Inversiones Temporales (Hasta 3 meses) | 0 | 0 | a4) Participaciones y Aportaciones por Pagar a Corto Plazo | 0 | 0 |
| a5) Fondos con Afectación Específica | 0 | 0 | a5) Transferencias Otorgadas por Pagar a Corto Plazo | 258,161 | 2,552 |
| a6) Depósitos de Fondos de Terceros en Garantía y/o Administración | 0 | 0 | a6) Intereses Comisiones y Otros Gastos de la Deuda Pública por Pagar a Corto Plazo | 0 | 0 |
| a7) Otros Efectivos y Equivalentes | 0 | 0 | a7) Retenciones y Contribuciones por Pagar a Corto Plazo | 274,118 | 419,507 |
| b. Derechos a Recibir Efectivo o Equivalentes (b=b1+b2+b3+b4+b5+b6+b7) | 321,573 | 21,922 | a8) Devoluciones de la Ley de Ingresos por Pagar a Corto Plazo | 0 | 0 |
| b1) Inversiones Financieras de Corto Plazo | 0 | 0 | a9) Otras Cuentas por Pagar a Corto Plazo | 37,484 | 0 |
| b2) Cuentas por Cobrar a Corto Plazo | 238,816 | 0 | b. Documentos por Pagar a Corto Plazo (b=b1+b2+b3) | 0 | 0 |
| b3) Deudores Diversos por Cobrar a Corto Plazo | 82,757 | 21,922 | b1) Documentos Comerciales por Pagar a Corto Plazo | 0 | 0 |
| b4) Ingresos por Recuperar a Corto Plazo | 0 | 0 | b2) Documentos con Contratistas por Obras Públicas por Pagar a Corto Plazo | 0 | 0 |
| b5) Deudores por Anticipos de la Tesorería a Corto Plazo | 0 | 0 | b3) Otros Documentos por Pagar a Corto Plazo | 0 | 0 |
| b6) Préstamos Otorgados a Corto Plazo | 0 | 0 | c. Porción a Corto Plazo de la Deuda Pública a Largo Plazo (c=c1+c2) | 0 | 0 |
| b7) Otros Derechos a Recibir Efectivo o Equivalentes a Corto Plazo | 0 | 0 | c1) Porción a Corto Plazo de la Deuda Pública | 0 | 0 |
| c. Derechos a Recibir Bienes o Servicios (c=c1+c2+c3+c4+c5) | 0 | 0 | c2) Porción a Corto Plazo de Arrendamiento Financiero | 0 | 0 |
| c1) Anticipo a Proveedores por Adquisición de Bienes y Prestación de Servicios a Corto Plazo | 0 | 0 | d. Títulos y Valores a Corto Plazo | 0 | 0 |
| c2) Anticipo a Proveedores por Adquisición de Bienes Inmuebles y Muebles a Corto Plazo | 0 | 0 | e. Pasivos Diferidos a Corto Plazo (e=e1+e2+e3) | 0 | 0 |
| c3) Anticipo a Proveedores por Adquisición de Bienes Intangibles a Corto Plazo | 0 | 0 | e1) Ingresos Cobrados por Adelantado a Corto Plazo | 0 | 0 |
| c4) Anticipo a Contratistas por Obras Públicas a Corto Plazo | 0 | 0 | e2) Intereses Cobrados por Adelantado a Corto Plazo | 0 | 0 |
| c5) Otros Derechos a Recibir Bienes o Servicios a Corto Plazo | 0 | 0 | e3) Otros Pasivos Diferidos a Corto Plazo | 0 | 0 |
| d. Inventarios (d=d1+d2+d3+d4+d5) | 0 | 0 | f. Fondos y Bienes de Terceros en Garantía y/o Administración a Corto Plazo (f=f1+f2+f3+f4+f5+f6) | 41,118 | 31,082 |
| d1) Inventario de Mercancías para Venta | 0 | 0 | f1) Fondos en Garantía a Corto Plazo | 0 | 0 |
| d2) Inventario de Mercancías Terminadas | 0 | 0 | f2) Fondos en Administración a Corto Plazo | 41,118 | 31,082 |
| d3) Inventario de Mercancías en Proceso de Elaboración | 0 | 0 | f3) Fondos Contingentes a Corto Plazo | 0 | 0 |
| d4) Inventario de Materias Primas, Materiales y Suministros para Producción | 0 | 0 | f4) Fondos de Fideicomisos, Mandatos y Contratos Análogos a Corto Plazo | 0 | 0 |
| d5) Bienes en Tránsito | 0 | 0 | f5) Otros Fondos de Terceros en Garantía y/o Administración a Corto Plazo | 0 | 0 |
| e. Almacenes | 0 | 0 | f6) Valores y Bienes en Garantía a Corto Plazo | 0 | 0 |
| f. Estimación por Pérdida o Deterioro de Activos Circulantes (f=f1+f2) | 0 | 0 | g. Provisiones a Corto Plazo (g=g1+g2+g3) | 0 | 0 |
| f1) Estimaciones para Cuentas Incobrables por Derechos a Recibir Efectivo o Equivalentes | 0 | 0 | g1) Provisión para Demandas y Juicios a Corto Plazo | 0 | 0 |
| f2) Estimación por Deterioro de Inventarios | 0 | 0 | g2) Provisión para Contingencias a Corto Plazo | 0 | 0 |
| g. Otros Activos Circulantes (g=g1+g2+g3+g4) | 0 | 0 | g3) Otras Provisiones a Corto Plazo | 0 | 0 |
| g1) Valores en Garantía | 0 | 0 | h. Otros Pasivos a Corto Plazo (h=h1+h2+h3) | 0 | 0 |
| g2) Bienes en Garantía (excluye depósitos de fondos) | 0 | 0 | h1) Ingresos por Clasificar | 0 | 0 |
| g3) Bienes Derivados de Embargos, Decomisos, Aseguramientos y Dación en Pago | 0 | 0 | h2) Recaudación por Participar | 0 | 0 |
| g4) Adquisición con Fondos de Terceros | 0 | 0 | h3) Otros Pasivos Circulantes | 0 | 0 |
| IA. Total de Activos Circulantes (IA = a + b + c + d + e + f + g) | 4,856,947 | 2,896,270 | IIA. Total de Pasivos Circulantes (IIA = a + b + c + d + e + f + g + h) | 626,288 | 1,659,919 |
| Activo No Circulante | | | Pasivo No Circulante | | |
| a. Inversiones Financieras a Largo Plazo | 0 | 0 | a. Cuentas por Pagar a Largo Plazo | 0 | 0 |

SISTEMA MUNICIPAL PARA EL DESARROLLO INTEGRAL DE LA FAMILIA DEL MUNICIPIO DE SAN JUAN DEL RIO, QRO (a)

**Estado de Situación Financiera Detallado - LDF
Al 31 de diciembre de 2017 y al 31 de Diciembre de 2018 (b)**

(PESOS)

| | | | | | |
|---|------------|-----------|--|------------|-----------|
| b. Derechos a Recibir Efectivo o Equivalentes a Largo Plazo | 0 | 0 | b. Documentos por Pagar a Largo Plazo | 0 | 0 |
| c. Bienes Inmuebles, Infraestructura y Construcciones en Proceso | 5,254,921 | 5,254,921 | c. Deuda Pública a Largo Plazo | 0 | 0 |
| d. Bienes Muebles | 683,973 | 626,030 | d. Pasivos Diferidos a Largo Plazo | 0 | 0 |
| e. Activos Intangibles | 0 | 0 | e. Fondos y Bienes de Terceros en Garantía y/o en Administración a Largo Plazo | 0 | 0 |
| f. Depreciación, Deterioro y Amortización Acumulada de Bienes | -282,210 | -138,218 | f. Provisiones a Largo Plazo | 0 | 0 |
| g. Activos Diferidos | 0 | 0 | IIB. Total de Pasivos No Circulantes (IIB = a + b + c + d + e + f) | 0 | 0 |
| h. Estimación por Pérdida o Deterioro de Activos no Circulantes | 0 | 0 | II. Total del Pasivo (II = IIA + IIB) | 626,288 | 1,659,919 |
| i. Otros Activos no Circulantes | 0 | 0 | HACIENDA PÚBLICA/PATRIMONIO | | |
| IB. Total de Activos No Circulantes (IB = a + b + c + d + e + f + g + h + i) | 5,656,683 | 5,742,734 | IIIA. Hacienda Pública/Patrimonio Contribuido (IIIA = a + b + c) | 5,008,873 | 5,008,873 |
| I. Total del Activo (I = IA + IB) | 10,513,631 | 8,639,004 | a. Aportaciones | 5,008,873 | 5,008,873 |
| | | | b. Donaciones de Capital | 0 | 0 |
| | | | c. Actualización de la Hacienda Pública/Patrimonio | 0 | 0 |
| | | | IIIB. Hacienda Pública/Patrimonio Generado (IIIB = a + b + c + d + e) | 4,878,470 | 1,970,212 |
| | | | a. Resultados del Ejercicio (Ahorro/ Desahorro) | 2,448,352 | 136 |
| | | | b. Resultados de Ejercicios Anteriores | 2,430,119 | 1,970,347 |
| | | | c. Revalúos | 0 | 0 |
| | | | d. Reservas | 0 | 0 |
| | | | e. Rectificaciones de Resultados de Ejercicios Anteriores | 0 | 0 |
| | | | IIIC. Exceso o Insuficiencia en la Actualización de la Hacienda Pública/Patrimonio (IIIC=a+b) | 0 | 0 |
| | | | a. Resultado por Posición Monetaria | 0 | 0 |
| | | | b. Resultado por Tenencia de Activos no Monetarios | 0 | 0 |
| | | | III. Total Hacienda Pública/Patrimonio (III = IIIA + IIIB + IIIC) | 9,887,343 | 6,979,085 |
| | | | IV. Total del Pasivo y Hacienda Pública/Patrimonio (IV = II + III) | 10,513,631 | 8,639,004 |

Bajo protesta de decir verdad declaramos que los Estados Financieros y sus Notas son razonablemente correctos y responsabilidad del emisor

Autorizó: C. NORMA ANGELICA DIAZ MARTINEZ

Elaboró: C.P. JAQUELINA RUIZ GONZALEZ

103053

SISTEMA MUNICIPAL PARA EL DESARROLLO INTEGRAL DE LA FAMILIA DEL MUNICIPIO DE SAN JUAN DEL RIO, QRO (a)

Informe Analítico de la Deuda Pública y Otros Pasivos - LDF

Del 1 de Enero al 31 de Diciembre de 2018 (b)

(PESOS)

| Denominación de la Deuda Pública y Otros Pasivos (c) | Saldo al 31 de diciembre de 2017 (d) | Disposiciones del Periodo (e) | Amortizaciones del Periodo (f) | Revaluaciones, Reclasificaciones y Otros Ajustes (g) | Saldo Final del Periodo h=d+e-f+g | Pago de Intereses del Periodo (i) | Pago de Comisiones y demás costos asociados durante el Periodo (j) |
|---|--------------------------------------|--------------------------------------|---------------------------------------|---|--|--|---|
| 1. Deuda Pública (1=A+B) | 0 | 0 | 0 | 0 | 0 | 0 | 0 |
| A. Corto Plazo (A=a1+a2+a3) | 0 | 0 | 0 | 0 | 0 | 0 | 0 |
| a1) Instituciones de Crédito | 0 | 0 | 0 | 0 | 0 | 0 | 0 |
| a2) Títulos y Valores | 0 | 0 | 0 | 0 | 0 | 0 | 0 |
| a3) Arrendamientos Financieros | 0 | 0 | 0 | 0 | 0 | 0 | 0 |
| B. Largo Plazo (B=b1+b2+b3) | 0 | 0 | 0 | 0 | 0 | 0 | 0 |
| b1) Instituciones de Crédito | 0 | 0 | 0 | 0 | 0 | 0 | 0 |
| b2) Títulos y Valores | 0 | 0 | 0 | 0 | 0 | 0 | 0 |
| b3) Arrendamientos Financieros | 0 | 0 | 0 | 0 | 0 | 0 | 0 |
| 2. Otros Pasivos | 1,659,919 | | | | 626,288 | | |
| 3. Total de la Deuda Pública y Otros Pasivos | 1,659,919 | 0 | 0 | 0 | 626,288 | 0 | 0 |
| 4. Deuda Contingente 1 (informativo) | 0 | 0 | 0 | 0 | 0 | 0 | 0 |
| A. Deuda Contingente 1 | | | | | 0 | | |
| B. Deuda Contingente 2 | | | | | 0 | | |
| C. Deuda Contingente XX | | | | | 0 | | |
| 5. Valor de Instrumentos Bono Cupón Cero 2 (Informativo) | 0 | 0 | 0 | 0 | 0 | 0 | 0 |
| A. Instrumento Bono Cupón Cero 1 | | | | | 0 | | |
| B. Instrumento Bono Cupón Cero 2 | | | | | 0 | | |
| C. Instrumento Bono Cupón Cero XX | | | | | 0 | | |

1. Se refiere a cualquier Financiamiento sin fuente o garantía de pago definida, que sea asumida de manera solidaria o subsidiaria por las Entidades Federativas con sus Municipios, organismos descentralizados y empresas de participación estatal mayoritaria y fideicomisos, locales o municipales, y por los Municipios con sus respectivos organismos descentralizados y empresas de participación municipal mayoritaria.

2. Se refiere al valor del Bono Cupón Cero que respalda el pago de los créditos asociados al mismo (Activo)

| Obligaciones a Corto Plazo (k) | Monto Contratado (l) | Plazo Pactado (m) | Tasa de Interés (n) | Comisiones y Costos Relacionados (o) | Tasa Efectiva (p) |
|--|----------------------|-------------------|----------------------------|--------------------------------------|--------------------------|
| 6. Obligaciones a Corto Plazo (Informativo) | 0 | 0 | 0 | 0 | 0 |
| A. Crédito 1 | | | | | |
| B. Crédito 2 | | | | | |
| C. Crédito XX | | | | | |

Bajo protesta de decir verdad declaramos que los Estados Financieros y sus Notas son razonablemente correctos y responsabilidad del emisor

Autorizó: C. NORMA ANGÉLICA DÍAZ MARTÍNEZ

Elaboró: C.P. JAQUELINA RUIZ GONZALEZ

| SISTEMA MUNICIPAL PARA EL DESARROLLO INTEGRAL DE LA FAMILIA DEL MUNICIPIO DE SAN JUAN DEL RIO, QRO (a) | | | | | | | | | | |
|--|--------------------|---|----------------------|-------------------------------|---------------|--|---|--|--|---|
| Informe Analítico de Obligaciones Diferentes de Financiamientos - LDF | | | | | | | | | | |
| Del 1 de Enero al 31 de Diciembre de 2018 (b) | | | | | | | | | | |
| (PESOS) | | | | | | | | | | |
| Denominación de las Obligaciones Diferentes de Financiamiento | Fecha del Contrato | Fecha de inicio de operación del proyecto | Fecha de vencimiento | Monto de la inversión pactado | Plazo pactado | Monto promedio mensual del pago de la contraprestación | Monto promedio mensual del pago de la contraprestación correspondiente al pago de inversión | Monto pagado de la inversión al XX de XXXX de 20XX | Monto pagado de la inversión actualizado al XX de XXXX de 20XX | Saldo pendiente por pagar de la inversión al XX de XXXX de 20XX |
| (c) | (d) | (e) | (f) | (g) | (h) | (i) | (j) | (k) | (l) | (m = g - l) |
| A. Asociaciones Público Privadas (APP's) (A=a+b+c+d) | 0 | 0 | 0 | 0 | 0 | 0 | 0 | 0 | 0 | 0 |
| a) APP 1 | | | | | | | | | | 0 |
| b) APP 2 | | | | | | | | | | 0 |
| c) APP 3 | | | | | | | | | | 0 |
| d) APP XX | | | | | | | | | | 0 |
| B. Otros Instrumentos (B=a+b+c+d) | 0 | 0 | 0 | 0 | 0 | 0 | 0 | 0 | 0 | 0 |
| a) Otro Instrumento 1 | | | | | | | | | | 0 |
| b) Otro Instrumento 2 | | | | | | | | | | 0 |
| c) Otro Instrumento 3 | | | | | | | | | | 0 |
| d) Otro Instrumento XX | | | | | | | | | | 0 |
| C. Total de Obligaciones Diferentes de Financiamiento (C=A+B) | 0 | 0 | 0 | 0 | 0 | 0 | 0 | 0 | 0 | 0 |

Bajo protesta de decir verdad declaramos que los Estados Financieros y sus Notas son razonablemente correctos y responsabilidad del emisor

Autorizó: C. NORMA ANGELICA DIAZ MARTINEZ

Elaboró: C.P. JAQUELINA RUIZ GONZALEZ



SISTEMA MUNICIPAL PARA EL DESARROLLO INTEGRAL DE LA FAMILIA DEL MUNICIPIO DE SAN JUAN DEL RIO, QRO (a)
Balance Presupuestario - LDF
Del 1 de Enero al 31 de Diciembre de 2018 (b)
(PESOS)

| Concepto (c) | Estimado/ Aprobado (d) | Devengado | Recaudado/ Pagado |
|---|---------------------------|-------------------|----------------------|
| A. Ingresos Totales (A = A1+A2+A3) | | | |
| A1. Ingresos de Libre Disposición | 6,389,326 | 8,916,500 | 8,677,684 |
| A2. Transferencias Federales Etiquetadas | 6,389,326 | 8,916,500 | 8,677,684 |
| A3. Financiamiento Neto | 0 | 0 | 0 |
| B. Egresos Presupuestarios¹ (B = B1+B2) | 42,164,540 | 40,035,644 | 40,035,644 |
| B1. Gasto No Etiquetado (sin incluir Amortización de la Deuda Pública) | 37,935,090 | 35,576,359 | 35,576,359 |
| B2. Gasto Etiquetado (sin incluir Amortización de la Deuda Pública) | 4,229,450 | 4,459,285 | 4,459,285 |
| C. Remanentes del Ejercicio Anterior (C = C1 + C2) | | 0 | 0 |
| C1. Remanentes de Ingresos de Libre Disposición aplicados en el periodo | | | |
| C2. Remanentes de Transferencias Federales Etiquetadas aplicados en el periodo | | | |
| I. Balance Presupuestario (I = A - B + C) | -35,775,214 | -31,119,144 | -31,357,960 |
| II. Balance Presupuestario sin Financiamiento Neto (II = I - A3) | -35,775,214 | -31,119,144 | -31,357,960 |
| III. Balance Presupuestario sin Financiamiento Neto y sin Remanentes del Ejercicio Anterior (III = II - C) | -35,775,214 | -31,119,144 | -31,357,960 |

| Concepto | Aprobado | Devengado | Pagado |
|--|-------------|-------------|-------------|
| E. Intereses, Comisiones y Gastos de la Deuda (E = E1+E2) | 0 | 0 | 0 |
| E1. Intereses, Comisiones y Gastos de la Deuda con Gasto No Etiquetado | | | |
| E2. Intereses, Comisiones y Gastos de la Deuda con Gasto Etiquetado | | | |
| IV. Balance Primario (IV = III - E) | -35,775,214 | -31,119,144 | -31,357,960 |

| Concepto | Estimado/ Aprobado | Devengado | Recaudado/ Pagado |
|---|--------------------|-----------|-------------------|
| F. Financiamiento (F = F1 + F2) | 0 | 0 | 0 |
| F1. Financiamiento con Fuente de Pago de Ingresos de Libre Disposición | | | |
| F2. Financiamiento con Fuente de Pago de Transferencias Federales Etiquetadas | | | |
| G. Amortización de la Deuda (G = G1 + G2) | 0 | 0 | 0 |
| G1. Amortización de la Deuda Pública con Gasto No Etiquetado | | | |
| G2. Amortización de la Deuda Pública con Gasto Etiquetado | | | |
| A3. Financiamiento Neto (A3 = F - G) | 0 | 0 | 0 |

| Concepto | Estimado/ Aprobado | Devengado | Recaudado/ Pagado |
|--|--------------------|-------------|-------------------|
| A1. Ingresos de Libre Disposición | 6,389,326 | 8,916,500 | 8,677,684 |
| A3.1 Financiamiento Neto con Fuente de Pago de Ingresos de Libre Disposición (A3.1 = F1 - G1) | 0 | 0 | 0 |
| F1. Financiamiento con Fuente de Pago de Ingresos de Libre Disposición | 0 | 0 | 0 |
| G1. Amortización de la Deuda Pública con Gasto No Etiquetado | 0 | 0 | 0 |
| B1. Gasto No Etiquetado (sin incluir Amortización de la Deuda Pública) | 37,935,090 | 35,576,359 | 35,576,359 |
| C1. Remanentes de Ingresos de Libre Disposición aplicados en el periodo | | 0 | 0 |
| V. Balance Presupuestario de Recursos Disponibles (V = A1 + A3.1 - B1 + C1) | -31,545,764 | -26,659,859 | -26,898,675 |
| VI. Balance Presupuestario de Recursos Disponibles sin Financiamiento Neto (VI = V - A3.1) | -31,545,764 | -26,659,859 | -26,898,675 |

| Concepto | Estimado/ Aprobado | Devengado | Recaudado/ Pagado |
|---|--------------------|-------------------|----------------------|
| A2. Transferencias Federales Etiquetadas | 0 | 0 | 0 |
| A3.2 Financiamiento Neto con Fuente de Pago de Transferencias Federales Etiquetadas (A3.2 = F2 – G2) | 0 | 0 | 0 |
| F2. Financiamiento con Fuente de Pago de Transferencias Federales Etiquetadas | 0 | 0 | 0 |
| G2. Amortización de la Deuda Pública con Gasto Etiquetado | 0 | 0 | 0 |
| B2. Gasto Etiquetado (sin incluir Amortización de la Deuda Pública) | 4,229,450 | 4,459,285 | 4,459,285 |
| C2. Remanentes de Transferencias Federales Etiquetadas aplicados en el periodo | | 0 | 0 |
| VII. Balance Presupuestario de Recursos Etiquetados (VII = A2 + A3.2 – B2 + C2) | -4,229,450 | -4,459,285 | -4,459,285 |
| VIII. Balance Presupuestario de Recursos Etiquetados sin Financiamiento Neto (VIII = VII – A3.2) | -4,229,450 | -4,459,285 | -4,459,285 |

Bajo protesta de decir verdad declaramos que los Estados Financieros y sus Notas son razonablemente correctos y responsabilidad del emisor

Autorizó: C. NORMA ANGELICA DIAZ MARTINEZ

Elaboró: C.P. JAQUELINA RUIZ GONZALEZ

SISTEMA MUNICIPAL PARA EL DESARROLLO INTEGRAL DE LA FAMILIA DEL MUNICIPIO DE SAN JUAN DEL RIO, QRO (a)
Estado Analítico de Ingresos Detallado - LDF
Del 1 de Enero al 31 de Diciembre de 2018 (b)
(PESOS)

| Concepto (c) | Ingreso | | | | | Diferencia (e) |
|---|--------------|--------------------------------|------------|------------|------------|----------------|
| | Estimado (d) | Ampliaciones/ (Reducciones) | Modificado | Devengado | Recaudado | |
| Ingresos de Libre Disposición | | | | | | |
| A. Impuestos | | | 0 | | | 0 |
| B. Cuotas y Aportaciones de Seguridad Social | | | 0 | | | 0 |
| C. Contribuciones de Mejoras | | | 0 | | | 0 |
| D. Derechos | | | 0 | | | 0 |
| E. Productos | 0 | 1,610,326 | 1,610,326 | 1,601,780 | 1,601,780 | 1,601,780 |
| F. Aprovechamientos | | | 0 | | | 0 |
| G. Ingresos por Ventas de Bienes y Servicios | 6,389,326 | 1,019,775 | 7,409,101 | 7,314,719 | 7,075,903 | 686,577 |
| H. Participaciones (H=h1+h2+h3+h4+h5+h6+h7+h8+h9+h10+h11) | 35,000,000 | 172,360 | 35,172,360 | 35,172,360 | 35,172,360 | 172,360 |
| h1) Fondo General de Participaciones | 35,000,000 | 172,360 | 35,172,360 | 35,172,360 | 35,172,360 | 172,360 |
| h2) Fondo de Fomento Municipal | | | 0 | | | 0 |
| h3) Fondo de Fiscalización y Recaudación | | | 0 | | | 0 |
| h4) Fondo de Compensación | | | 0 | | | 0 |
| h5) Fondo de Extracción de Hidrocarburos | | | 0 | | | 0 |
| h6) Impuesto Especial Sobre Producción y Servicios | | | 0 | | | 0 |
| h7) 0.136% de la Recaudación Federal Participable | | | 0 | | | 0 |
| h8) 3.17% Sobre Extracción de Petróleo | | | 0 | | | 0 |
| h9) Gasolinas y Diésel | | | 0 | | | 0 |
| h10) Fondo del Impuesto Sobre la Renta | | | 0 | | | 0 |
| h11) Fondo de Estabilización de los Ingresos de las Entidades Federativas | | | 0 | | | 0 |
| I. Incentivos Derivados de la Colaboración Fiscal (I=i1+i2+i3+i4+i5) | 0 | 0 | 0 | 0 | 0 | 0 |
| i1) Tenencia o Uso de Vehículos | | | 0 | | | 0 |
| i2) Fondo de Compensación ISAN | | | 0 | | | 0 |
| i3) Impuesto Sobre Automóviles Nuevos | | | 0 | | | 0 |
| i4) Fondo de Compensación de Repecos-Intermedios | | | 0 | | | 0 |
| i5) Otros Incentivos Económicos | | | 0 | | | 0 |
| J. Transferencias | | | 0 | | | 0 |
| K. Convenios | 0 | 0 | 0 | 0 | 0 | 0 |
| K1) Otros Convenios y Subsidios | | | 0 | | | 0 |
| L. Otros Ingresos de Libre Disposición (L=l1+i2) | 0 | 0 | 0 | 0 | 0 | 0 |
| l1) Participaciones en Ingresos Locales | | | 0 | | | 0 |

SISTEMA MUNICIPAL PARA EL DESARROLLO INTEGRAL DE LA FAMILIA DEL MUNICIPIO DE SAN JUAN DEL RIO, QRO (a)
Estado Analítico de Ingresos Detallado - LDF
Del 1 de Enero al 31 de Diciembre de 2018 (b)
(PESOS)

| Concepto (c) | Ingreso | | | | | Diferencia (e) |
|---|-------------------|--------------------------------|-------------------|-------------------|-------------------|------------------|
| | Estimado (d) | Ampliaciones/ (Reducciones) | Modificado | Devengado | Recaudado | |
| l2) Otros Ingresos de Libre Disposición | | | 0 | | | 0 |
| I. Total de Ingresos de Libre Disposición (I=A+B+C+D+E+F+G+H+I+J+K+L) | 41,389,326 | 2,802,461 | 44,191,787 | 44,088,860 | 43,850,044 | 2,460,718 |
| Ingresos Excedentes de Ingresos de Libre Disposición | | | | | | |
| Transferencias Federales Etiquetadas | | | | | | |
| A. Aportaciones (A=a1+a2+a3+a4+a5+a6+a7+a8) | 0 | 0 | 0 | 0 | 0 | 0 |
| a1) Fondo de Aportaciones para la Nómina Educativa y Gasto Operativo | | | 0 | | | 0 |
| a2) Fondo de Aportaciones para los Servicios de Salud | | | 0 | | | 0 |
| a3) Fondo de Aportaciones para la Infraestructura Social | | | 0 | | | 0 |
| a4) Fondo de Aportaciones para el Fortalecimiento de los Municipios y de las Demarcaciones Territoriales del Distrito Federal | | | 0 | | | 0 |
| a5) Fondo de Aportaciones Múltiples | | | 0 | | | 0 |
| a6) Fondo de Aportaciones para la Educación Tecnológica y de Adultos | | | 0 | | | 0 |
| a7) Fondo de Aportaciones para la Seguridad Pública de los Estados y del Distrito Federal | | | 0 | | | 0 |
| a8) Fondo de Aportaciones para el Fortalecimiento de las Entidades Federativas | | | 0 | | | 0 |
| B. Convenios (B=b1+b2+b3+b4) | 0 | 0 | 0 | 0 | 0 | 0 |
| b1) Convenios de Protección Social en Salud | | | 0 | | | 0 |
| b2) Convenios de Descentralización | | | 0 | | | 0 |
| b3) Convenios de Reasignación | | | 0 | | | 0 |
| b4) Otros Convenios y Subsidios | | | 0 | | | 0 |
| C. Fondos Distintos de Aportaciones (C=c1+c2) | 0 | 0 | 0 | 0 | 0 | 0 |
| c1) Fondo para Entidades Federativas y Municipios Productores de Hidrocarburos | | | 0 | | | 0 |
| c2) Fondo Minero | | | 0 | | | 0 |
| D. Transferencias, Subsidios y Subvenciones, y Pensiones y Jubilaciones | | | 0 | | | 0 |

SISTEMA MUNICIPAL PARA EL DESARROLLO INTEGRAL DE LA FAMILIA DEL MUNICIPIO DE SAN JUAN DEL RIO, QRO (a)
Estado Analítico de Ingresos Detallado - LDF
Del 1 de Enero al 31 de Diciembre de 2018 (b)
(PESOS)

| Concepto (c) | Ingreso | | | | | Diferencia (e) |
|---|--------------|--------------------------------|------------|------------|------------|----------------|
| | Estimado (d) | Ampliaciones/ (Reducciones) | Modificado | Devengado | Recaudado | |
| E. Otras Transferencias Federales Etiquetadas | | | 0 | | | 0 |
| II. Total de Transferencias Federales Etiquetadas (II = A + B + C + D + E) | 0 | 0 | 0 | 0 | 0 | 0 |
| III. Ingresos Derivados de Financiamientos (III = A) | 0 | 0 | 0 | 0 | 0 | 0 |
| A. Ingresos Derivados de Financiamientos | | | 0 | | | 0 |
| IV. Total de Ingresos (IV = I + II + III) | 41,389,326 | 2,802,461 | 44,191,787 | 44,088,860 | 43,850,044 | 2,460,718 |
| Datos Informativos | | | | | | |
| 1. Ingresos Derivados de Financiamientos con Fuente de Pago de Ingresos de Libre Disposición | | | 0 | | | 0 |
| 2. Ingresos Derivados de Financiamientos con Fuente de Pago de Transferencias Federales Etiquetadas | | | 0 | | | 0 |
| 3. Ingresos Derivados de Financiamientos (3 = 1 + 2) | 0 | 0 | 0 | 0 | 0 | 0 |

Bajo protesta de decir verdad declaramos que los Estados Financieros y sus Notas son razonablemente correctos y responsabilidad del emisor

Autorizó: C. NORMA ANGELICA DIAZ MARTINEZ

Elaboró: C.P. JAQUELINA RUIZ GONZALEZ

SISTEMA MUNICIPAL PARA EL DESARROLLO INTEGRAL DE LA FAMILIA DEL MUNICIPIO DE SAN JUAN DEL RIO, QRO (a)
Estado Analítico del Ejercicio del Presupuesto de Egresos Detallado - LDF
Clasificación por Objeto del Gasto (Capítulo y Concepto)
Del 1 de Enero al 31 de Diciembre de 2018 (b)
(PESOS)

| Concepto (c) | Egresos | | | | | Subejercicio (e) |
|---|-------------------|--------------------------------|-------------------|-------------------|-------------------|------------------|
| | Aprobado (d) | Ampliaciones/ (Reducciones) | Modificado | Devengado | Pagado | |
| I. Gasto No Etiquetado (I=A+B+C+D+E+F+G+H+I) | 37,935,090 | 2,025,123 | 39,960,212 | 35,576,359 | 35,576,359 | 4,383,853 |
| A. Servicios Personales (A=a1+a2+a3+a4+a5+a6+a7) | 23,504,272 | 747,787 | 24,252,060 | 22,875,082 | 22,875,082 | 1,376,978 |
| a1) Remuneraciones al Personal de Carácter Permanente | 15,358,335 | -133,049 | 15,225,286 | 14,578,785 | 14,578,785 | 646,501 |
| a2) Remuneraciones al Personal de Carácter Transitorio | | | 0 | | | 0 |
| a3) Remuneraciones Adicionales y Especiales | 3,754,908 | 218,282 | 3,973,190 | 3,618,671 | 3,618,671 | 354,519 |
| a4) Seguridad Social | | | 0 | | | 0 |
| a5) Otras Prestaciones Sociales y Económicas | 4,391,030 | 662,554 | 5,053,583 | 4,677,626 | 4,677,626 | 375,958 |
| a6) Previsiones | | | 0 | | | 0 |
| a7) Pago de Estímulos a Servidores Públicos | | | 0 | | | 0 |
| B. Materiales y Suministros (B=b1+b2+b3+b4+b5+b6+b7+b8+b9) | 1,354,500 | 72,291 | 1,426,791 | 1,300,135 | 1,300,135 | 126,656 |
| b1) Materiales de Administración, Emisión de Documentos y Artículos Oficiales | 458,300 | 121,345 | 579,645 | 509,415 | 509,415 | 70,230 |
| b2) Alimentos y Utensilios | 37,200 | 1,853 | 39,053 | 30,442 | 30,442 | 8,611 |
| b3) Materias Primas y Materiales de Producción y Comercialización | | | 0 | | | 0 |
| b4) Materiales y Artículos de Construcción y de Reparación | | | 0 | | | 0 |
| b5) Productos Químicos, Farmacéuticos y de Laboratorio | | | 0 | | | 0 |
| b6) Combustibles, Lubricantes y Aditivos | 834,000 | -37,904 | 796,096 | 753,337 | 753,337 | 42,759 |
| b7) Vestuario, Blancos, Prendas de Protección y Artículos Deportivos | 25,000 | -19,903 | 5,098 | 98 | 98 | 5,000 |
| b8) Materiales y Suministros Para Seguridad | | | 0 | | | 0 |
| b9) Herramientas, Refacciones y Accesorios Menores | 0 | 6,900 | 6,900 | 6,844 | 6,844 | 56 |
| C. Servicios Generales (C=c1+c2+c3+c4+c5+c6+c7+c8+c9) | 2,780,666 | -357,661 | 2,423,005 | 1,980,050 | 1,980,050 | 442,955 |
| c1) Servicios Básicos | 780,200 | -434,036 | 346,164 | 154,203 | 154,203 | 191,961 |
| c2) Servicios de Arrendamiento | 163,200 | -9,500 | 153,700 | 143,539 | 143,539 | 10,161 |
| c3) Servicios Profesionales, Científicos, Técnicos y Otros Servicios | 267,000 | 127,358 | 394,358 | 369,322 | 369,322 | 25,036 |
| c4) Servicios Financieros, Bancarios y Comerciales | 119,500 | 19,226 | 138,726 | 109,259 | 109,259 | 29,468 |
| c5) Servicios de Instalación, Reparación, Mantenimiento y Conservación | 920,000 | -69,666 | 850,334 | 690,569 | 690,569 | 159,765 |
| c6) Servicios de Comunicación Social y Publicidad | 125,400 | -3,310 | 122,090 | 106,771 | 106,771 | 15,319 |
| c7) Servicios de Traslado y Viáticos | 8,000 | 0 | 8,000 | 0 | 0 | 8,000 |
| c8) Servicios Oficiales | | | 0 | | | 0 |
| c9) Otros Servicios Generales | 397,366 | 12,266 | 409,632 | 406,386 | 406,386 | 3,246 |
| D. Transferencias, Asignaciones, Subsidios y Otras Ayudas (D=d1+d2+d3+d4+d5+d6+d7+d8+d9) | 10,265,651 | 12,247 | 10,277,899 | 9,363,150 | 9,363,150 | 914,749 |
| d1) Transferencias Internas y Asignaciones al Sector Público | | | 0 | | | 0 |
| d2) Transferencias al Resto del Sector Público | | | 0 | | | 0 |
| d3) Subsidios y Subvenciones | | | 0 | | | 0 |
| d4) Ayudas Sociales | 10,265,651 | 12,247 | 10,277,899 | 9,363,150 | 9,363,150 | 914,749 |
| d5) Pensiones y Jubilaciones | | | 0 | | | 0 |
| d6) Transferencias a Fideicomisos, Mandatos y Otros Análogos | | | 0 | | | 0 |
| d7) Transferencias a la Seguridad Social | | | 0 | | | 0 |
| d8) Donativos | | | 0 | | | 0 |
| d9) Transferencias al Exterior | | | 0 | | | 0 |
| E. Bienes Muebles, Inmuebles e Intangibles (E=e1+e2+e3+e4+e5+e6+e7+e8+e9) | 30,000 | 1,550,458 | 1,580,458 | 57,942 | 57,942 | 1,522,515 |
| e1) Mobiliario y Equipo de Administración | 0 | 26,145 | 26,145 | 26,144 | 26,144 | 1 |
| e2) Mobiliario y Equipo Educativo y Recreativo | 30,000 | 1,518,313 | 1,548,313 | 26,598 | 26,598 | 1,521,714 |
| e3) Equipo e Instrumental Médico y de Laboratorio | 0 | 6,000 | 6,000 | 5,200 | 5,200 | 800 |

SISTEMA MUNICIPAL PARA EL DESARROLLO INTEGRAL DE LA FAMILIA DEL MUNICIPIO DE SAN JUAN DEL RIO, QRO (a)
Estado Analítico del Ejercicio del Presupuesto de Egresos Detallado - LDF
Clasificación por Objeto del Gasto (Capítulo y Concepto)
Del 1 de Enero al 31 de Diciembre de 2018 (b)
(PESOS)

| Concepto (c) | Egresos | | | | | Subejercicio (e) |
|---|--------------|--------------------------------|------------|-----------|--------|------------------|
| | Aprobado (d) | Ampliaciones/ (Reducciones) | Modificado | Devengado | Pagado | |
| e4) Vehículos y Equipo de Transporte | | | 0 | | | 0 |
| e5) Equipo de Defensa y Seguridad | | | 0 | | | 0 |
| e6) Maquinaria, Otros Equipos y Herramientas | | | 0 | | | 0 |
| e7) Activos Biológicos | | | 0 | | | 0 |
| e8) Bienes Inmuebles | | | 0 | | | 0 |
| e9) Activos Intangibles | | | 0 | | | 0 |
| F. Inversión Pública (F=f1+f2+f3) | 0 | 0 | 0 | 0 | 0 | 0 |
| f1) Obra Pública en Bienes de Dominio Público | | | 0 | 0 | 0 | 0 |
| f2) Obra Pública en Bienes Propios | | | 0 | 0 | 0 | 0 |
| f3) Proyectos Productivos y Acciones de Fomento | | | 0 | 0 | 0 | 0 |
| G. Inversiones Financieras y Otras Provisiones (G=g1+g2+g3+g4+g5+g6+g7) | 0 | 0 | 0 | 0 | 0 | 0 |
| g1) Inversiones Para el Fomento de Actividades Productivas | | | 0 | 0 | 0 | 0 |
| g2) Acciones y Participaciones de Capital | | | 0 | 0 | 0 | 0 |
| g3) Compra de Títulos y Valores | | | 0 | 0 | 0 | 0 |
| g4) Concesión de Préstamos | | | 0 | 0 | 0 | 0 |
| g5) Inversiones en Fideicomisos, Mandatos y Otros Análogos | | | 0 | 0 | 0 | 0 |
| Fideicomiso de Desastres Naturales (Informativo) | | | 0 | 0 | 0 | 0 |
| g6) Otras Inversiones Financieras | | | 0 | 0 | 0 | 0 |
| g7) Provisiones para Contingencias y Otras Erogaciones Especiales | | | 0 | 0 | 0 | 0 |
| H. Participaciones y Aportaciones (H=h1+h2+h3) | 0 | 0 | 0 | 0 | 0 | 0 |
| h1) Participaciones | | | 0 | 0 | 0 | 0 |
| h2) Aportaciones | | | 0 | 0 | 0 | 0 |
| h3) Convenios | | | 0 | 0 | 0 | 0 |
| I. Deuda Pública (I=i1+i2+i3+i4+i5+i6+i7) | 0 | 0 | 0 | 0 | 0 | 0 |
| i1) Amortización de la Deuda Pública | | | 0 | 0 | 0 | 0 |
| i2) Intereses de la Deuda Pública | | | 0 | 0 | 0 | 0 |
| i3) Comisiones de la Deuda Pública | | | 0 | 0 | 0 | 0 |
| i4) Gastos de la Deuda Pública | | | 0 | 0 | 0 | 0 |
| i5) Costo por Coberturas | | | 0 | 0 | 0 | 0 |
| i6) Apoyos Financieros | | | 0 | 0 | 0 | 0 |
| i7) Adeudos de Ejercicios Fiscales Anteriores (ADEFAS) | | | 0 | 0 | 0 | 0 |

SISTEMA MUNICIPAL PARA EL DESARROLLO INTEGRAL DE LA FAMILIA DEL MUNICIPIO DE SAN JUAN DEL RIO, QRO (a)

Estado Analítico del Ejercicio del Presupuesto de Egresos Detallado - LDF

Clasificación por Objeto del Gasto (Capítulo y Concepto)

Del 1 de Enero al 31 de Diciembre de 2018 (b)

(PESOS)

| Concepto (c) | Egresos | | | | | Subejercicio (e) |
|---|------------------|--------------------------------|------------------|------------------|------------------|------------------|
| | Aprobado (d) | Ampliaciones/ (Reducciones) | Modificado | Devengado | Pagado | |
| II. Gasto Etiquetado (II=A+B+C+D+E+F+G+H+I) | 4,229,450 | 258,327 | 4,487,777 | 4,459,285 | 4,459,285 | 28,492 |
| A. Servicios Personales (A=a1+a2+a3+a4+a5+a6+a7) | 0 | 0 | 0 | 0 | 0 | 0 |
| a1) Remuneraciones al Personal de Carácter Permanente | | | 0 | | | 0 |
| a2) Remuneraciones al Personal de Carácter Transitorio | | | 0 | | | 0 |
| a3) Remuneraciones Adicionales y Especiales | | | 0 | | | 0 |
| a4) Seguridad Social | | | 0 | | | 0 |
| a5) Otras Prestaciones Sociales y Económicas | | | 0 | | | 0 |
| a6) Previsiones | | | 0 | | | 0 |
| a7) Pago de Estímulos a Servidores Públicos | | | 0 | | | 0 |
| B. Materiales y Suministros (B=b1+b2+b3+b4+b5+b6+b7+b8+b9) | 0 | 0 | 0 | 0 | 0 | 0 |
| b1) Materiales de Administración, Emisión de Documentos y Artículos Oficiales | | | 0 | | | 0 |
| b2) Alimentos y Utensilios | | | 0 | | | 0 |
| b3) Materias Primas y Materiales de Producción y Comercialización | | | 0 | | | 0 |
| b4) Materiales y Artículos de Construcción y de Reparación | | | 0 | | | 0 |
| b5) Productos Químicos, Farmacéuticos y de Laboratorio | | | 0 | | | 0 |
| b6) Combustibles, Lubricantes y Aditivos | | | 0 | | | 0 |
| b7) Vestuario, Blancos, Prendas de Protección y Artículos Deportivos | | | 0 | | | 0 |
| b8) Materiales y Suministros Para Seguridad | | | 0 | | | 0 |
| b9) Herramientas, Refacciones y Accesorios Menores | | | 0 | | | 0 |
| C. Servicios Generales (C=c1+c2+c3+c4+c5+c6+c7+c8+c9) | 0 | 0 | 0 | 0 | 0 | 0 |
| c1) Servicios Básicos | | | 0 | | | 0 |
| c2) Servicios de Arrendamiento | | | 0 | | | 0 |
| c3) Servicios Profesionales, Científicos, Técnicos y Otros Servicios | | | 0 | | | 0 |
| c4) Servicios Financieros, Bancarios y Comerciales | | | 0 | | | 0 |
| c5) Servicios de Instalación, Reparación, Mantenimiento y Conservación | | | 0 | | | 0 |
| c6) Servicios de Comunicación Social y Publicidad | | | 0 | | | 0 |
| c7) Servicios de Traslado y Viáticos | | | 0 | | | 0 |
| c8) Servicios Oficiales | | | 0 | | | 0 |
| c9) Otros Servicios Generales | | | 0 | | | 0 |
| D. Transferencias, Asignaciones, Subsidios y Otras Ayudas (D=d1+d2+d3+d4+d5+d6+d7+d8+d9) | 4,229,450 | 258,327 | 4,487,777 | 4,459,285 | 4,459,285 | 28,492 |
| d1) Transferencias Internas y Asignaciones al Sector Público | | | 0 | | | 0 |
| d2) Transferencias al Resto del Sector Público | | | 0 | | | 0 |
| d3) Subsidios y Subvenciones | | | 0 | | | 0 |
| d4) Ayudas Sociales | 4,229,450 | 258,327 | 4,487,777 | 4,459,285 | 4,459,285 | 28,492 |
| d5) Pensiones y Jubilaciones | | | 0 | | | 0 |
| d6) Transferencias a Fideicomisos, Mandatos y Otros Análogos | | | 0 | | | 0 |
| d7) Transferencias a la Seguridad Social | | | 0 | | | 0 |
| d8) Donativos | | | 0 | | | 0 |
| d9) Transferencias al Exterior | | | 0 | | | 0 |
| E. Bienes Muebles, Inmuebles e Intangibles (E=e1+e2+e3+e4+e5+e6+e7+e8+e9) | 0 | 0 | 0 | 0 | 0 | 0 |
| e1) Mobiliario y Equipo de Administración | | | 0 | | | 0 |
| e2) Mobiliario y Equipo Educativo y Recreativo | | | 0 | | | 0 |
| e3) Equipo e Instrumental Médico y de Laboratorio | | | 0 | | | 0 |

SISTEMA MUNICIPAL PARA EL DESARROLLO INTEGRAL DE LA FAMILIA DEL MUNICIPIO DE SAN JUAN DEL RIO, QRO (a)
Estado Analítico del Ejercicio del Presupuesto de Egresos Detallado - LDF
Clasificación por Objeto del Gasto (Capítulo y Concepto)
Del 1 de Enero al 31 de Diciembre de 2018 (b)
(PESOS)

| Concepto (c) | Egresos | | | | | Subejercicio (e) |
|---|-------------------|--------------------------------|-------------------|-------------------|-------------------|------------------|
| | Aprobado (d) | Ampliaciones/ (Reducciones) | Modificado | Devengado | Pagado | |
| e4) Vehículos y Equipo de Transporte | | | 0 | | | 0 |
| e5) Equipo de Defensa y Seguridad | | | 0 | | | 0 |
| e6) Maquinaria, Otros Equipos y Herramientas | | | 0 | | | 0 |
| e7) Activos Biológicos | | | 0 | | | 0 |
| e8) Bienes Inmuebles | | | 0 | | | 0 |
| e9) Activos Intangibles | | | 0 | | | 0 |
| F. Inversión Pública (F=f1+f2+f3) | 0 | 0 | 0 | 0 | 0 | 0 |
| f1) Obra Pública en Bienes de Dominio Público | | | 0 | | | 0 |
| f2) Obra Pública en Bienes Propios | | | 0 | | | 0 |
| f3) Proyectos Productivos y Acciones de Fomento | | | 0 | | | 0 |
| G. Inversiones Financieras y Otras Provisiones (G=g1+g2+g3+g4+g5+g6+g7) | 0 | 0 | 0 | 0 | 0 | 0 |
| g1) Inversiones Para el Fomento de Actividades Productivas | | | 0 | | | 0 |
| g2) Acciones y Participaciones de Capital | | | 0 | | | 0 |
| g3) Compra de Títulos y Valores | | | 0 | | | 0 |
| g4) Concesión de Préstamos | | | 0 | | | 0 |
| g5) Inversiones en Fideicomisos, Mandatos y Otros Análogos | | | 0 | | | 0 |
| Fideicomiso de Desastres Naturales (Informativo) | | | 0 | | | 0 |
| g6) Otras Inversiones Financieras | | | 0 | | | 0 |
| g7) Provisiones para Contingencias y Otras Erogaciones Especiales | | | 0 | | | 0 |
| H. Participaciones y Aportaciones (H=h1+h2+h3) | 0 | 0 | 0 | 0 | 0 | 0 |
| h1) Participaciones | | | 0 | | | 0 |
| h2) Aportaciones | | | 0 | | | 0 |
| h3) Convenios | | | 0 | | | 0 |
| I. Deuda Pública (I=i1+i2+i3+i4+i5+i6+i7) | 0 | 0 | 0 | 0 | 0 | 0 |
| i1) Amortización de la Deuda Pública | | | 0 | | | 0 |
| i2) Intereses de la Deuda Pública | | | 0 | | | 0 |
| i3) Comisiones de la Deuda Pública | | | 0 | | | 0 |
| i4) Gastos de la Deuda Pública | | | 0 | | | 0 |
| i5) Costo por Coberturas | | | 0 | | | 0 |
| i6) Apoyos Financieros | | | 0 | | | 0 |
| i7) Adeudos de Ejercicios Fiscales Anteriores (ADEFAS) | | | 0 | | | 0 |
| III. Total de Egresos (III = I + II) | 42,164,540 | 2,283,449 | 44,447,989 | 40,035,644 | 40,035,644 | 4,412,345 |

Bajo protesta de decir verdad declaramos que los Estados Financieros y sus Notas son razonablemente correctos y responsabilidad del emisor

Autorizó: C.  NORMA ANGELICA DIAZ MARTINEZ

Elaboró: C.P.  JAQUELINA RUIZ GONZALEZ

SISTEMA MUNICIPAL PARA EL DESARROLLO INTEGRAL DE LA FAMILIA DEL MUNICIPIO DE SAN JUAN DEL RIO, QRO (a)
Estado Analítico del Ejercicio del Presupuesto de Egresos Detallado - LDF
Clasificación Administrativa
Del 1 de Enero al 31 de Diciembre de 2018 (b)
(PESOS)

| Concepto (c) | Egresos | | | | | Subejercicio (e) |
|--|-------------------|--------------------------------|-------------------|-------------------|-------------------|------------------|
| | Aprobado (d) | Ampliaciones/ (Reducciones) | Modificado | Devengado | Pagado | |
| I. Gasto No Etiquetado (I=A+B+C+D+E+F+G+H) | 37,935,090 | 2,025,123 | 39,960,212 | 35,576,359 | 35,576,359 | 4,383,853 |
| DIRECCION GENERAL | 5,507,272 | 457,525 | 5,964,797 | 5,712,985 | 5,712,985 | 251,813 |
| SUB DIRECCION DE COMUNICACION SOCIAL | 892,132 | 13,481 | 905,613 | 811,817 | 811,817 | 93,796 |
| SUB DIRECCION ADMINISTRATIVA | 4,620,973 | 1,943,836 | 6,564,810 | 4,914,750 | 4,914,750 | 1,650,059 |
| PROCURADURIA DE LA DEFENSA DEL MENOR Y DE LA FAMILIA | 3,427,626 | 26,244 | 3,453,870 | 3,041,820 | 3,041,820 | 412,050 |
| SUB DIRECCION DE DESARROLLO SOCIAL | 6,362,371 | 82,417 | 6,444,788 | 6,015,004 | 6,015,004 | 429,784 |
| SUB DIRECCION DE ASISTENCIA SOCIAL | 10,038,761 | -257,796 | 9,780,965 | 9,028,716 | 9,028,716 | 752,249 |
| SUB DIRECCION DEL CENTRO DE REHABILITACION INTEGRAL | 7,085,955 | -240,585 | 6,845,369 | 6,051,267 | 6,051,267 | 794,102 |
| | | | | | | 0 |
| II. Gasto Etiquetado (II=A+B+C+D+E+F+G+H) | 4,229,450 | 258,327 | 4,487,777 | 4,459,285 | 4,459,285 | 28,492 |
| SUB DIRECCION DE DESARROLLO SOCIAL | 4,229,450 | 258,327 | 4,487,777 | 4,459,285 | 4,459,285 | 28,492 |
| | | | | | | 0 |
| | | | | | | 0 |
| | | | | | | 0 |
| | | | | | | 0 |
| | | | | | | 0 |
| | | | | | | 0 |
| | | | | | | 0 |
| | | | | | | 0 |
| III. Total de Egresos (III = I + II) | 42,164,540 | 2,283,449 | 44,447,989 | 40,035,644 | 40,035,644 | 4,412,345 |

Bajo protesta de decir verdad declaramos que los Estados Financieros y sus Notas son razonablemente correctos y responsabilidad del emisor

Autorizó: C.  NORMA ANGELICA DIAZ MARTINEZ

Elaboró: C.P.  JAQUELINA RUIZ GONZALEZ

SISTEMA MUNICIPAL PARA EL DESARROLLO INTEGRAL DE LA FAMILIA DEL MUNICIPIO DE SAN JUAN DEL RIO, QRO (a)
Estado Analítico del Ejercicio del Presupuesto de Egresos Detallado - LDF
Clasificación Funcional (Finalidad y Función)
Del 1 de Enero al 31 de Diciembre de 2018 (b)
(PESOS)

| Concepto (c) | Egresos | | | | | Subejercicio (e) |
|---|-------------------|--------------------------------|-------------------|-------------------|-------------------|------------------|
| | Aprobado (d) | Ampliaciones/ (Reducciones) | Modificado | Devengado | Pagado | |
| I. Gasto No Etiquetado (I=A+B+C+D) | 37,935,090 | 2,025,123 | 39,960,212 | 35,576,359 | 35,576,359 | 4,383,853 |
| A. Gobierno (A=a1+a2+a3+a4+a5+a6+a7+a8) | 7,372,447 | 2,353,597 | 9,726,044 | 7,953,333 | 7,953,333 | 1,772,711 |
| a1) Legislación | | | 0 | | | 0 |
| a2) Justicia | | | 0 | | | 0 |
| a3) Coordinación de la Política de Gobierno | | | 0 | | | 0 |
| a4) Relaciones Exteriores | | | 0 | | | 0 |
| a5) Asuntos Financieros y Hacendarios | | | 0 | | | 0 |
| a6) Seguridad Nacional | | | 0 | | | 0 |
| a7) Asuntos de Orden Público y de Seguridad Interior | | | 0 | | | 0 |
| a8) Otros Servicios Generales | 7,372,447 | 2,353,597 | 9,726,044 | 7,953,333 | 7,953,333 | 1,772,711 |
| B. Desarrollo Social (B=b1+b2+b3+b4+b5+b6+b7) | 30,562,643 | -328,474 | 30,234,168 | 27,623,026 | 27,623,026 | 2,611,142 |
| b1) Protección Ambiental | | | 0 | | | 0 |
| b2) Vivienda y Servicios a la Comunidad | | | 0 | | | 0 |
| b3) Salud | | | 0 | | | 0 |
| b4) Recreación, Cultura y Otras Manifestaciones Sociales | | | 0 | | | 0 |
| b5) Educación | 3,246,840 | 166,928 | 3,413,767 | 3,376,006 | 3,376,006 | 37,762 |
| b6) Protección Social | 25,011,803 | -278,731 | 24,733,072 | 22,633,694 | 22,633,694 | 2,099,378 |
| b7) Otros Asuntos Sociales | 2,304,000 | -216,671 | 2,087,329 | 1,613,326 | 1,613,326 | 474,003 |
| C. Desarrollo Económico (C=c1+c2+c3+c4+c5+c6+c7+c8+c9) | 0 | 0 | 0 | 0 | 0 | 0 |
| c1) Asuntos Económicos, Comerciales y Laborales en General | | | 0 | | | 0 |
| c2) Agropecuaria, Silvicultura, Pesca y Caza | | | 0 | | | 0 |
| c3) Combustibles y Energía | | | 0 | | | 0 |
| c4) Minería, Manufacturas y Construcción | | | 0 | | | 0 |
| c5) Transporte | | | 0 | | | 0 |
| c6) Comunicaciones | | | 0 | | | 0 |
| c7) Turismo | | | 0 | | | 0 |
| c8) Ciencia, Tecnología e Innovación | | | 0 | | | 0 |
| c9) Otras Industrias y Otros Asuntos Económicos | | | 0 | | | 0 |
| D. Otras No Clasificadas en Funciones Anteriores (D=d1+d2+d3+d4) | 0 | 0 | 0 | 0 | 0 | 0 |
| d1) Transacciones de la Deuda Publica / Costo Financiero de la Deuda | | | 0 | | | 0 |

SISTEMA MUNICIPAL PARA EL DESARROLLO INTEGRAL DE LA FAMILIA DEL MUNICIPIO DE SAN JUAN DEL RIO, QRO (a)
Estado Analítico del Ejercicio del Presupuesto de Egresos Detallado - LDF
Clasificación Funcional (Finalidad y Función)
Del 1 de Enero al 31 de Diciembre de 2018 (b)
(PESOS)

| Concepto (c) | Egresos | | | | | Subejercicio (e) |
|---|------------------|--------------------------------|------------------|------------------|------------------|------------------|
| | Aprobado (d) | Ampliaciones/ (Reducciones) | Modificado | Devengado | Pagado | |
| d2) Transferencias, Participaciones y Aportaciones Entre Diferentes Niveles y Ordenes de Gobierno | | | 0 | | | 0 |
| d3) Saneamiento del Sistema Financiero | | | 0 | | | 0 |
| d4) Adeudos de Ejercicios Fiscales Anteriores | | | 0 | | | 0 |
| II. Gasto Etiquetado (II=A+B+C+D) | 4,229,450 | 258,327 | 4,487,777 | 4,459,285 | 4,459,285 | 28,492 |
| A. Gobierno (A=a1+a2+a3+a4+a5+a6+a7+a8) | 0 | 0 | 0 | 0 | 0 | 0 |
| a1) Legislación | | | 0 | | | 0 |
| a2) Justicia | | | 0 | | | 0 |
| a3) Coordinación de la Política de Gobierno | | | 0 | | | 0 |
| a4) Relaciones Exteriores | | | 0 | | | 0 |
| a5) Asuntos Financieros y Hacendarios | | | 0 | | | 0 |
| a6) Seguridad Nacional | | | 0 | | | 0 |
| a7) Asuntos de Orden Público y de Seguridad Interior | | | 0 | | | 0 |
| a8) Otros Servicios Generales | | | 0 | | | 0 |
| B. Desarrollo Social (B=b1+b2+b3+b4+b5+b6+b7) | 4,229,450 | 258,327 | 4,487,777 | 4,459,285 | 4,459,285 | 28,492 |
| b1) Protección Ambiental | | | 0 | | | 0 |
| b2) Vivienda y Servicios a la Comunidad | | | 0 | | | 0 |
| b3) Salud | | | 0 | | | 0 |
| b4) Recreación, Cultura y Otras Manifestaciones Sociales | | | 0 | | | 0 |
| b5) Educación | | | 0 | | | 0 |
| b6) Protección Social | 4,229,450 | 258,327 | 4,487,777 | 4,459,285 | 4,459,285 | 28,492 |
| b7) Otros Asuntos Sociales | | | 0 | | | 0 |
| C. Desarrollo Económico (C=c1+c2+c3+c4+c5+c6+c7+c8+c9) | 0 | 0 | 0 | 0 | 0 | 0 |
| c1) Asuntos Económicos, Comerciales y Laborales en General | | | 0 | | | 0 |
| c2) Agropecuaria, Silvicultura, Pesca y Caza | | | 0 | | | 0 |
| c3) Combustibles y Energía | | | 0 | | | 0 |
| c4) Minería, Manufacturas y Construcción | | | 0 | | | 0 |
| c5) Transporte | | | 0 | | | 0 |
| c6) Comunicaciones | | | 0 | | | 0 |
| c7) Turismo | | | 0 | | | 0 |
| c8) Ciencia, Tecnología e Innovación | | | 0 | | | 0 |
| c9) Otras Industrias y Otros Asuntos Económicos | | | 0 | | | 0 |

SISTEMA MUNICIPAL PARA EL DESARROLLO INTEGRAL DE LA FAMILIA DEL MUNICIPIO DE SAN JUAN DEL RIO, QRO (a)
Estado Analítico del Ejercicio del Presupuesto de Egresos Detallado - LDF
Clasificación Funcional (Finalidad y Función)
Del 1 de Enero al 31 de Diciembre de 2018 (b)
(PESOS)

| Concepto (c) | Egresos | | | | | Subejercicio (e) |
|--|-------------------|--------------------------------|-------------------|-------------------|-------------------|------------------|
| | Aprobado (d) | Ampliaciones/ (Reducciones) | Modificado | Devengado | Pagado | |
| D. Otras No Clasificadas en Funciones Anteriores (D=d1+d2+d3+d4) | 0 | 0 | 0 | 0 | 0 | 0 |
| d1) Transacciones de la Deuda Publica / Costo Financiero de la Deuda | | | 0 | | | 0 |
| d2) Transferencias, Participaciones y Aportaciones Entre Diferentes Niveles y Ordenes de Gobierno | | | 0 | | | 0 |
| d3) Saneamiento del Sistema Financiero | | | 0 | | | 0 |
| d4) Adeudos de Ejercicios Fiscales Anteriores | | | 0 | | | 0 |
| III. Total de Egresos (III = I + II) | 42,164,540 | 2,283,449 | 44,447,989 | 40,035,644 | 40,035,644 | 4,412,345 |

Bajo protesta de decir verdad declaramos que los Estados Financieros y sus Notas son razonablemente correctos y responsabilidad del emisor

Autorizó: C. NORMA ANGELICA DIAZ MARTINEZ

Elaboró: C.P. JAQUELINA RUIZ GONZALEZ

SISTEMA MUNICIPAL PARA EL DESARROLLO INTEGRAL DE LA FAMILIA DEL MUNICIPIO DE SAN JUAN DEL RIO, QRO (a)
Estado Analítico del Ejercicio del Presupuesto de Egresos Detallado - LDF
Clasificación de Servicios Personales por Categoría
Del 1 de Enero al 31 de Diciembre de 2018 (b)
(PESOS)

| Concepto (c) | Egresos | | | | | Subejercicio (e) |
|---|--------------|--------------------------------|------------|------------|------------|------------------|
| | Aprobado (d) | Ampliaciones/ (Reducciones) | Modificado | Devengado | Pagado | |
| I. Gasto No Etiquetado (I=A+B+C+D+E+F) | 23,504,272 | 747,787 | 24,252,059 | 22,875,082 | 22,875,082 | 1,376,977 |
| A. Personal Administrativo y de Servicio Público | 23,504,272 | 747,787 | 24,252,059 | 22,875,082 | 22,875,082 | 1,376,977 |
| B. Magisterio | 0 | 0 | 0 | 0 | 0 | 0 |
| C. Servicios de Salud (C=c1+c2) | 0 | 0 | 0 | 0 | 0 | 0 |
| c1) Personal Administrativo | 0 | 0 | 0 | 0 | 0 | 0 |
| c2) Personal Médico, Paramédico y afín | 0 | 0 | 0 | 0 | 0 | 0 |
| D. Seguridad Pública | 0 | 0 | 0 | 0 | 0 | 0 |
| E. Gastos asociados a la implementación de nuevas leyes federales o reformas a las mismas (E = e1 + e2) | 0 | 0 | 0 | 0 | 0 | 0 |
| e1) Nombre del Programa o Ley 1 | 0 | 0 | 0 | 0 | 0 | 0 |
| e2) Nombre del Programa o Ley 2 | 0 | 0 | 0 | 0 | 0 | 0 |
| F. Sentencias laborales definitivas | 0 | 0 | 0 | 0 | 0 | 0 |
| II. Gasto Etiquetado (II=A+B+C+D+E+F) | 0 | 0 | 0 | 0 | 0 | 0 |
| A. Personal Administrativo y de Servicio Público | 0 | 0 | 0 | 0 | 0 | 0 |
| B. Magisterio | 0 | 0 | 0 | 0 | 0 | 0 |
| C. Servicios de Salud (C=c1+c2) | 0 | 0 | 0 | 0 | 0 | 0 |
| c1) Personal Administrativo | 0 | 0 | 0 | 0 | 0 | 0 |
| c2) Personal Médico, Paramédico y afín | 0 | 0 | 0 | 0 | 0 | 0 |
| D. Seguridad Pública | 0 | 0 | 0 | 0 | 0 | 0 |
| E. Gastos asociados a la implementación de nuevas leyes federales o reformas a las mismas (E = e1 + e2) | 0 | 0 | 0 | 0 | 0 | 0 |
| e1) Nombre del Programa o Ley 1 | 0 | 0 | 0 | 0 | 0 | 0 |
| e2) Nombre del Programa o Ley 2 | 0 | 0 | 0 | 0 | 0 | 0 |
| F. Sentencias laborales definitivas | 0 | 0 | 0 | 0 | 0 | 0 |
| III. Total del Gasto en Servicios Personales (III = I + II) | 23,504,272 | 747,787 | 24,252,059 | 22,875,082 | 22,875,082 | 1,376,977 |

Bajo protesta de decir verdad declaramos que los Estados Financieros y sus Notas son razonablemente correctos y responsabilidad del emisor

Autorizó: C. NORMA ANGELICA DIAZ MARTINEZ

Elaboró: C.P. JAQUELINA RUIZ GONZALEZ

SISTEMA MUNICIPAL PARA EL DESARROLLO INTEGRAL DE LA FAMILIA DEL MUNICIPIO DE SAN JUAN DEL RIO, QRO (a)
Proyecciones de Ingresos - LDF
(PESOS)
(CIFRAS NOMINALES)

| Concepto (b) | Año en Cuestión 2019 (de iniciativa de Ley) (c) | 2020 (d) | 2021 (d) | 2022 (d) | 2023 (d) | 2024 (d) |
|---|--|-------------------|-------------------|-------------------|----------|----------|
| 1. Ingresos de Libre Disposición (1=A+B+C+D+E+F+G+H+I+J+K+L) | 45,225,507 | 46,582,272 | 47,979,740 | 50,741,253 | 0 | 0 |
| A. Impuestos | 0 | 0 | 0 | 0 | 0 | 0 |
| B. Cuotas y Aportaciones de Seguridad Social | 0 | 0 | 0 | 0 | 0 | 0 |
| C. Contribuciones de Mejoras | 0 | 0 | 0 | 0 | 0 | 0 |
| D. Derechos | 0 | 0 | 0 | 0 | 0 | 0 |
| E. Productos | 2,810,173 | 2,894,478 | 2,981,312 | 3,050,000 | 0 | 0 |
| F. Aprovechamientos | 0 | 0 | 0 | 0 | 0 | 0 |
| G. Ingresos por Ventas de Bienes y Servicios | 7,264,931 | 7,482,879 | 7,707,366 | 7,950,000 | 0 | 0 |
| H. Participaciones | 35,150,403 | 36,204,915 | 37,291,062 | 39,741,253 | 0 | 0 |
| I. Incentivos Derivados de la Colaboración Fiscal | 0 | 0 | 0 | 0 | 0 | 0 |
| J. Transferencias | 0 | 0 | 0 | 0 | 0 | 0 |
| K. Convenios | 0 | 0 | 0 | 0 | 0 | 0 |
| L. Otros Ingresos de Libre Disposición | 0 | 0 | 0 | 0 | 0 | 0 |
| 2. Transferencias Federales Etiquetadas (2=A+B+C+D+E) | 0 | 0 | 0 | 0 | 0 | 0 |
| A. Aportaciones | 0 | 0 | 0 | 0 | 0 | 0 |
| B. Convenios | 0 | 0 | 0 | 0 | 0 | 0 |
| C. Fondos Distintos de Aportaciones | 0 | 0 | 0 | 0 | 0 | 0 |
| D. Transferencias, Subsidios y Subvenciones, y Pensiones y Jubilaciones | 0 | 0 | 0 | 0 | 0 | 0 |
| E. Otras Transferencias Federales Etiquetadas | 0 | 0 | 0 | 0 | 0 | 0 |
| 3. Ingresos Derivados de Financiamientos (3=A) | 0 | 0 | 0 | 0 | 0 | 0 |
| A. Ingresos Derivados de Financiamientos | 0 | 0 | 0 | 0 | 0 | 0 |
| 4. Total de Ingresos Proyectados (4=1+2+3) | 45,225,507 | 46,582,272 | 47,979,740 | 50,741,253 | 0 | 0 |
| Datos Informativos | | | | | | |
| 1. Ingresos Derivados de Financiamientos con Fuente de Pago de Recursos de Libre Disposición | 0 | 0 | 0 | 0 | 0 | 0 |
| 2. Ingresos derivados de Financiamientos con Fuente de Pago de Transferencias Federales Etiquetadas | 0 | 0 | 0 | 0 | 0 | 0 |
| 3. Ingresos Derivados de Financiamiento (3 = 1 + 2) | 0 | 0 | 0 | 0 | 0 | 0 |

Bajo protesta de decir verdad declaramos que los Estados Financieros y sus Notas son razonablemente correctos y responsabilidad del emisor

Autorizó: C. NORMA ANGÉLICA DÍAZ MARTÍNEZ

Elaboró: C.P. JAQUELINA RUIZ GONZALEZ

SISTEMA MUNICIPAL PARA EL DESARROLLO INTEGRAL DE LA FAMILIA DEL MUNICIPIO DE SAN JUAN DEL RIO, QRO (a)
Proyecciones de Egresos - LDF
(PESOS)
(CIFRAS NOMINALES)

| Concepto (b) | Año en Cuestión | | | | | |
|---|---------------------------------------|-------------------|-------------------|-------------------|----------|----------|
| | 2019 (de proyecto de presupuesto) (c) | 2020 (d) | 2021 (d) | 2022 (d) | 2023 (d) | 2024 (d) |
| 1. Gasto No Etiquetado (1=A+B+C+D+E+F+G+H+I) | 0 | 0 | 0 | 0 | 0 | 0 |
| A. Servicios Personales | 0 | 0 | 0 | 0 | 0 | 0 |
| B. Materiales y Suministros | 0 | 0 | 0 | 0 | 0 | 0 |
| C. Servicios Generales | 0 | 0 | 0 | 0 | 0 | 0 |
| D. Transferencias, Asignaciones, Subsidios y Otras Ayudas | 0 | 0 | 0 | 0 | 0 | 0 |
| E. Bienes Muebles, Inmuebles e Intangibles | 0 | 0 | 0 | 0 | 0 | 0 |
| F. Inversión Pública | 0 | 0 | 0 | 0 | 0 | 0 |
| G. Inversiones Financieras y Otras Provisiones | 0 | 0 | 0 | 0 | 0 | 0 |
| H. Participaciones y Aportaciones | 0 | 0 | 0 | 0 | 0 | 0 |
| I. Deuda Pública | 0 | 0 | 0 | 0 | 0 | 0 |
| 2. Gasto Etiquetado (2=A+B+C+D+E+F+G+H+I) | 45,225,507 | 46,582,272 | 47,979,740 | 49,901,000 | 0 | 0 |
| A. Servicios Personales | 23,618,271 | 24,326,819 | 25,056,624 | 26,250,000 | 0 | 0 |
| B. Materiales y Suministros | 1,840,664 | 1,895,884 | 1,952,760 | 2,050,000 | 0 | 0 |
| C. Servicios Generales | 3,216,351 | 3,312,841 | 3,412,226 | 3,947,000 | 0 | 0 |
| D. Transferencias, Asignaciones, Subsidios y Otras Ayudas | 15,977,420 | 16,456,743 | 16,950,445 | 17,039,000 | 0 | 0 |
| E. Bienes Muebles, Inmuebles e Intangibles | 572,801 | 589,985 | 607,685 | 615,000 | 0 | 0 |
| F. Inversión Pública | 0 | 0 | 0 | 0 | 0 | 0 |
| G. Inversiones Financieras y Otras Provisiones | 0 | 0 | 0 | 0 | 0 | 0 |
| H. Participaciones y Aportaciones | 0 | 0 | 0 | 0 | 0 | 0 |
| I. Deuda Pública | 0 | 0 | 0 | 0 | 0 | 0 |
| 3. Total de Egresos Proyectados (3 = 1 + 2) | 45,225,507 | 46,582,272 | 47,979,740 | 49,901,000 | 0 | 0 |

Bajo protesta de decir verdad declaramos que los Estados Financieros y sus Notas son razonablemente correctos y responsabilidad del emisor

Autorizó: C.  NORMA ANGÉLICA DÍAZ MARTÍNEZ

Elaboró: C.P.  JAQUELINA RUIZ GONZALEZ

SISTEMA MUNICIPAL PARA EL DESARROLLO INTEGRAL DE LA FAMILIA DEL MUNICIPIO DE SAN JUAN DEL RIO, QRO (a)
Resultados de Ingresos - LDF
(PESOS)

| Concepto (b) | 2013 (c) | 2014 (c) | 2015 (c) | 2016 (c) | 2017 (c) | 2018 (d) |
|---|----------|----------|----------|-------------------|-------------------|-------------------|
| 1. Ingresos de Libre Disposición (1=A+B+C+D+E+F+G+H+I+J+K+L) | 0 | 0 | 0 | 42,066,697 | 42,629,378 | 44,088,860 |
| A. Impuestos | 0 | 0 | 0 | 0 | 0 | |
| B. Cuotas y Aportaciones de Seguridad Social | 0 | 0 | 0 | 0 | 0 | |
| C. Contribuciones de Mejoras | 0 | 0 | 0 | 0 | 0 | |
| D. Derechos | 0 | 0 | 0 | 0 | 0 | |
| E. Productos | 0 | 0 | 0 | 6,818,737 | 2,648,857 | 1,601,780 |
| F. Aprovechamientos | 0 | 0 | 0 | 0 | 0 | |
| G. Ingresos por Ventas de Bienes y Servicios | 0 | 0 | 0 | 4,308,385 | 6,847,895 | 7,314,720 |
| H. Participaciones | 0 | 0 | 0 | 30,939,575 | 33,132,626 | 35,172,360 |
| I. Incentivos Derivados de la Colaboración Fiscal | 0 | 0 | 0 | 0 | 0 | |
| J. Transferencias | 0 | 0 | 0 | 0 | 0 | |
| K. Convenios | 0 | 0 | 0 | 0 | 0 | |
| L. Otros Ingresos de Libre Disposición | 0 | 0 | 0 | 0 | 0 | |
| 2. Transferencias Federales Etiquetadas (2=A+B+C+D+E) | 0 | 0 | 0 | 0 | 0 | 0 |
| A. Aportaciones | 0 | 0 | 0 | 0 | 0 | |
| B. Convenios | 0 | 0 | 0 | 0 | 0 | |
| C. Fondos Distintos de Aportaciones | 0 | 0 | 0 | 0 | 0 | |
| D. Transferencias, Subsidios y Subvenciones, y Pensiones y Jubilaciones | 0 | 0 | 0 | 0 | 0 | |
| E. Otras Transferencias Federales Etiquetadas | 0 | 0 | 0 | 0 | 0 | |
| 3. Ingresos Derivados de Financiamientos (3=A) | 0 | 0 | 0 | 0 | 0 | 0 |
| A. Ingresos Derivados de Financiamientos | 0 | 0 | 0 | 0 | 0 | |
| 4. Total de Resultados de Ingresos (4=1+2+3) | 0 | 0 | 0 | 42,066,697 | 42,629,378 | 44,088,860 |
| Datos Informativos | | | | | | |
| 1. Ingresos Derivados de Financiamientos con Fuente de Pago de Recursos de Libre Disposición | 0 | 0 | 0 | 0 | 0 | |
| 2. Ingresos derivados de Financiamientos con Fuente de Pago de Transferencias Federales Etiquetadas | 0 | 0 | 0 | 0 | 0 | |
| 3. Ingresos Derivados de Financiamiento (3 = 1 + 2) | 0 | 0 | 0 | 0 | 0 | 0 |

Bajo protesta de decir verdad declaramos que los Estados Financieros y sus Notas son razonablemente correctos y responsabilidad del emisor

Autorizó: C. NORMA ANGELICA DIAZ MARTINEZ

Elaboró: C.P. JAQUELINA RUIZ GONZALEZ

SISTEMA MUNICIPAL PARA EL DESARROLLO INTEGRAL DE LA FAMILIA DEL MUNICIPIO DE SAN JUAN DEL RIO, QRO (a)
Resultados de Egresos - LDF
(PESOS)

| Concepto (b) | 2013 (c) | 2014 (c) | 2015 (c) | 2016 (c) | 2017 (c) | 2018 (d) |
|---|----------|----------|----------|------------|------------|------------|
| 1. Gasto No Etiquetado (1=A+B+C+D+E+F+G+H+I) | 0 | 0 | 0 | 0 | 0 | 0 |
| A. Servicios Personales | 0 | 0 | 0 | 0 | 0 | 0 |
| B. Materiales y Suministros | 0 | 0 | 0 | 0 | 0 | 0 |
| C. Servicios Generales | 0 | 0 | 0 | 0 | 0 | 0 |
| D. Transferencias, Asignaciones, Subsidios y Otras Ayudas | 0 | 0 | 0 | 0 | 0 | 0 |
| E. Bienes Muebles, Inmuebles e Intangibles | 0 | 0 | 0 | 0 | 0 | 0 |
| F. Inversión Pública | 0 | 0 | 0 | 0 | 0 | 0 |
| G. Inversiones Financieras y Otras Provisiones | 0 | 0 | 0 | 0 | 0 | 0 |
| H. Participaciones y Aportaciones | 0 | 0 | 0 | 0 | 0 | 0 |
| I. Deuda Pública | 0 | 0 | 0 | 0 | 0 | 0 |
| 2. Gasto Etiquetado (2=A+B+C+D+E+F+G+H+I) | 0 | 0 | 0 | 42,066,697 | 42,629,378 | 46,044,021 |
| A. Servicios Personales | 0 | 0 | 0 | 23,634,387 | 22,262,486 | 22,875,082 |
| B. Materiales y Suministros | 0 | 0 | 0 | 5,980,945 | 1,735,002 | 1,300,135 |
| C. Servicios Generales | 0 | 0 | 0 | 2,575,519 | 3,031,719 | 2,134,415 |
| D. Transferencias, Asignaciones, Subsidios y Otras Ayudas | 0 | 0 | 0 | 9,578,257 | 15,060,251 | 13,991,655 |
| E. Bienes Muebles, Inmuebles e Intangibles | 0 | 0 | 0 | 297,589 | 539,920 | 5,742,734 |
| F. Inversión Pública | 0 | 0 | 0 | 0 | 0 | 0 |
| G. Inversiones Financieras y Otras Provisiones | 0 | 0 | 0 | 0 | 0 | 0 |
| H. Participaciones y Aportaciones | 0 | 0 | 0 | 0 | 0 | 0 |
| I. Deuda Pública | 0 | 0 | 0 | 0 | 0 | 0 |
| 3. Total del Resultado de Egresos (3=1+2) | 0 | 0 | 0 | 42,066,697 | 42,629,378 | 46,044,021 |

Bajo protesta de decir verdad declaramos que los Estados Financieros y sus Notas son razonablemente correctos y responsabilidad del emisor

Autorizó: C.  NORMA ANGELICA DIAZ MARTINEZ

Elaboró: C.P.  JAQUELINA RUIZ GONZALEZ

SISTEMA MUNICIPAL PARA EL DESARROLLO INTEGRAL DE LA FAMILIA DEL MUNICIPIO DE SAN JUAN DEL RIO, QRO (a)
Informe sobre Estudios Actuariales - LDF

| | Pensiones y jubilaciones | Salud | Riesgos de trabajo | Invalidez y vida | Otras prestaciones sociales |
|--|--------------------------|-------|--------------------|------------------|-----------------------------|
| Tipo de Sistema Prestación laboral o Fondo general para trabajadores del estado o municipio Beneficio definido, Contribución definida o Mixto | | | | | |
| Población afiliada | | | | | |
| Activos | | | | | |
| Edad máxima | | | | | |
| Edad mínima | | | | | |
| Edad promedio | | | | | |
| Pensionados y Jubilados | | | | | |
| Edad máxima | | | | | |
| Edad mínima | | | | | |
| Edad promedio | | | | | |
| Beneficiarios | | | | | |
| Promedio de años de servicio (trabajadores activos) | | | | | |
| Aportación individual al plan de pensión como % del salario | | | | | |
| Aportación del ente público al plan de pensión como % del salario | | | | | |
| Crecimiento esperado de los pensionados y jubilados (como %) | | | | | |
| Crecimiento esperado de los activos (como %) | | | | | |
| Edad de Jubilación o Pensión | | | | | |
| Esperanza de vida | | | | | |
| Ingresos del Fondo | | | | | |
| Ingresos Anuales al Fondo de Pensiones | | | | | |
| Nómina anual | | | | | |
| Activos | | | | | |
| Pensionados y Jubilados | | | | | |
| Beneficiarios de Pensionados y Jubilados | | | | | |
| Monto mensual por pensión | | | | | |
| Máximo | | | | | |
| Mínimo | | | | | |
| Promedio | | | | | |

"NADA QUE MANIFESTAR"


SISTEMA MUNICIPAL PARA EL DESARROLLO INTEGRAL DE LA FAMILIA DEL MUNICIPIO DE SAN JUAN DEL RIO, QRO (a)
Informe sobre Estudios Actuariales - LDF

| | Pensiones y jubilaciones | Salud | Riesgos de trabajo | Invalidez y vida | Otras prestaciones sociales |
|---|--------------------------|-------|--------------------|------------------|-----------------------------|
| Monto de la reserva | | | | | |
| Valor presente de las obligaciones Pensiones y Jubilaciones en curso de pago Generación actual Generaciones futuras | | | | | |
| Valor presente de las contribuciones asociadas a los sueldos futuros de cotización X% Generación actual Generaciones futuras | | | | | |
| Valor presente de aportaciones futuras Generación actual Generaciones futuras Otros Ingresos | | | | | |
| Déficit/superávit actuarial Generación actual Generaciones futuras | | | | | |
| Periodo de suficiencia Año de descapitalización Tasa de rendimiento | | | | | |
| Estudio actuarial Año de elaboración del estudio actuarial Empresa que elaboró el estudio actuarial | | | | | |

"NADA QUE MANIFESTAR"

Bajo protesta de decir verdad declaramos que los Estados Financieros y sus Notas son razonablemente correctos y responsabilidad del emisor

Autorizó: C. NORMA ANGELICA DIAZ MARTINEZ



Elaboró: C.P. JAQUELINA RUIZ GONZALEZ



103075

SISTEMA MUNICIPAL PARA EL DESARROLLO INTEGRAL DE LA FAMILIA DEL MUNICIPIO DE SAN JUAN DEL RIO, QUERETARO (a)
Guía de Cumplimiento de la Ley de Disciplina Financiera de las Entidades Federativas y Municipios
Del 1 de enero al 31 de diciembre de 2018 (b)

| Indicadores de Observancia (c) | Implementación | | Resultado | | Fundamento (h) | Comentarios (i) |
|--|--|---------------------------------------|-------------------|----------------------------------|---------------------------------|-----------------|
| | SI | NO | Monto o valor (f) | Unidad (pesos/porcentaje) (g) | | |
| | Mecanismo de Verificación (d) | Fecha estimada de cumplimiento (e) | | | | |
| INDICADORES PRESUPUESTARIOS | | | | | | |
| A. INDICADORES CUANTITATIVOS | | | | | | |
| 1 Balance Presupuestario Sostenible (j) | | | | | | |
| a. Propuesto | Iniciativa de Ley de Ingresos y Proyecto de Presupuesto de Egresos | 12-oct-17 | \$46,868,580 | pesos | Art. 6 y 19 de la LDF | |
| b. Aprobado | Ley de Ingresos y Presupuesto de Egresos | 21-dic-17 | 35,000,000 | pesos | Art. 6 y 19 de la LDF | |
| c. Ejercido | Cuenta Pública / Formato 4 LDF | 31/12/2018 | 41,640,508 | pesos | Art. 6 y 19 de la LDF | |
| 2 Balance Presupuestario de Recursos Disponibles Sostenible (k) | | | | | | |
| a. Propuesto | Iniciativa de Ley de Ingresos y Proyecto de Presupuesto de Egresos | 12-oct-17 | \$46,868,580 | pesos | Art. 6 y 19 de la LDF | |
| b. Aprobado | Ley de Ingresos y Presupuesto de Egresos | 21-dic-17 | 35,000,000 | pesos | Art. 6 y 19 de la LDF | |
| c. Ejercido | Cuenta Pública / Formato 4 LDF | 31/12/2018 | 41,640,508 | pesos | Art. 6 y 19 de la LDF | |
| 3 Financiamiento Neto dentro del Techo de Financiamiento Neto (l) | | | | | | |
| a. Propuesto | Iniciativa de Ley de Ingresos | 12-oct-17 | \$46,868,580 | pesos | Art. 6, 19 y 46 de la LDF | |
| b. Aprobado | Ley de Ingresos | 21-dic-17 | 35,000,000 | pesos | Art. 6, 19 y 46 de la LDF | |
| c. Ejercido | Cuenta Pública / Formato 4 LDF | 31/12/2018 | 41,640,508 | pesos | Art. 6, 19 y 46 de la LDF | |
| 4 Recursos destinados a la atención de desastres naturales | | | | | | |
| a. Asignación al fideicomiso para desastres naturales (m) | | | | | | |
| a.1 Aprobado | Reporte Trím. Formato 6 a) | | | pesos | Art. 9 de la LDF | |
| a.2 Pagado | Cuenta Pública / Formato 6 a) | | | pesos | Art. 9 de la LDF | |
| b. Aportación promedio realizada por la Entidad Federativa durante los 5 ejercicios previos, para infraestructura dañada por desastres naturales (n) | Autorizaciones de recursos aprobados por el FONDEN | | | pesos | Art. 9 de la LDF | |
| c. Saldo del fideicomiso para desastres naturales (o) | Cuenta Pública / Auxiliar de Cuentas | | | pesos | Art. 9 de la LDF | |
| d. Costo promedio de los últimos 5 ejercicios de la reconstrucción de infraestructura dañada por desastres naturales (p) | Autorizaciones de recursos aprobados por el FONDEN | | | pesos | Art. 9 de la LDF | |
| 5 Techo para servicios personales (q) | | | | | | |
| a. Asignación en el Presupuesto de Egresos | Reporte Trím. Formato 6 d) | | | pesos | Art. 10 y 21 de la LDF | |
| b. Ejercido | Reporte Trím. Formato 6 d) | 31/12/2018 | 22,875,082 | pesos | Art. 13 fracc. V y 21 de la LDF | |
| 6 Previsiones de gasto para compromisos de pago derivados de APPs (r) | | | | | | |
| a. Asignación en el Presupuesto de Egresos | Presupuesto de Egresos | | | pesos | Art. 11 y 21 de la LDF | |
| 7 Techo de ADEFAS para el ejercicio fiscal (s) | | | | | | |
| a. Propuesto | Proyecto de Presupuesto de Egresos | | | pesos | Art. 12 y 20 de la LDF | |
| b. Aprobado | Reporte Trím. Formato 6 a) | | | pesos | Art. 12 y 20 de la LDF | |

SISTEMA MUNICIPAL PARA EL DESARROLLO INTEGRAL DE LA FAMILIA DEL MUNICIPIO DE SAN JUAN DEL RIO, QUERETARO (a)
Guía de Cumplimiento de la Ley de Disciplina Financiera de las Entidades Federativas y Municipios
Del 1 de enero al 31 de diciembre de 2018 (b)

| Indicadores de Observancia (c) | Implementación | | Resultado | | Fundamento (h) | Comentarios (i) |
|--|---|------------------------------------|-------------------|-------------------------------|------------------------|-----------------|
| | SI | NO | Monto o valor (f) | Unidad (pesos/porcentaje) (g) | | |
| | Mecanismo de Verificación (d) | Fecha estimada de cumplimiento (e) | | | | |
| INDICADORES PRESUPUESTARIOS | | | | | | |
| c. Ejercido | Cuenta Pública / Formato 6 a) | | | pesos | Art. 12 y 20 de la LDF | |
| B. INDICADORES CUALITATIVOS | | | | | | |
| 1 Iniciativa de Ley de Ingresos y Proyecto de Presupuesto de Egresos | | | | | | |
| a. Objetivos anuales, estrategias y metas para el ejercicio fiscal (t) | Iniciativa de Ley de Ingresos y Proyecto de Presupuesto de Egresos | | | | Art. 5 y 18 de la LDF | |
| b. Proyecciones de ejercicios posteriores (u) | Iniciativa de Ley de Ingresos y Proyecto de Presupuesto de Egresos / Formatos 7 a) y b) | | | | Art. 5 y 18 de la LDF | |
| c. Descripción de riesgos relevantes y propuestas de acción para enfrentarlos (v) | Iniciativa de Ley de Ingresos y Proyecto de Presupuesto de Egresos | | | | Art. 5 y 18 de la LDF | |
| d. Resultados de ejercicios fiscales anteriores y el ejercicio fiscal en cuestión (w) | Iniciativa de Ley de Ingresos y Proyecto de Presupuesto de Egresos / Formatos 7 c) y d) | | | | Art. 5 y 18 de la LDF | |
| e. Estudio actuarial de las pensiones de sus trabajadores (x) | Proyecto de Presupuesto de Egresos / Formato 8 | | | | Art. 5 y 18 de la LDF | |
| 2 Balance Presupuestario de Recursos Disponibles, en caso de ser negativo | | | | | | |
| a. Razones excepcionales que justifican el Balance Presupuestario de Recursos Disponibles negativo (y) | Iniciativa de Ley de Ingresos o Proyecto de Presupuesto de Egresos | | | | Art. 6 y 19 de la LDF | |
| b. Fuente de recursos para cubrir el Balance Presupuestario de Recursos Disponibles negativo (z) | Iniciativa de Ley de Ingresos o Proyecto de Presupuesto de Egresos | | | | Art. 6 y 19 de la LDF | |
| c. Número de ejercicios fiscales y acciones necesarias para cubrir el Balance Presupuestario de Recursos Disponibles negativo (aa) | Iniciativa de Ley de Ingresos o Proyecto de Presupuesto de Egresos | | | | Art. 6 y 19 de la LDF | |
| d. Informes Trimestrales sobre el avance de las acciones para recuperar el Balance Presupuestario de Recursos Disponibles (bb) | Reporte Trim. y Cuenta Pública | | | | Art. 6 y 19 de la LDF | |
| 3 Recursos Personales | | | | | | |
| a. Remuneraciones de los servidores públicos (cc) | Proyecto de Presupuesto | | | | Art. 10 y 21 de la LDF | |
| b. Previsiones salariales y económicas para cubrir incrementos salariales, creación de plazas y otros (dd) | Proyecto de Presupuesto | | | | Art. 10 y 21 de la LDF | |
| INDICADORES DEL EJERCICIO PRESUPUESTARIO | | | | | | |
| A. INDICADORES CUANTITATIVOS | | | | | | |
| 1 Ingresos Excedentes derivados de Ingresos de Libre Disposición | | | | | | |
| a. Monto de Ingresos Excedentes derivados de ILD (ee) | Cuenta Pública / Formato 5 | | | pesos | Art. 14 y 21 de la LDF | |
| b. Monto de Ingresos Excedentes derivados de ILD destinados al fin del A.14, fracción I de la LDF (ff) | Cuenta Pública | | | pesos | Art. 14 y 21 de la LDF | |
| c. Monto de Ingresos Excedentes derivados de ILD destinados al fin del A.14, fracción II, a) de la LDF (gg) | Cuenta Pública | | | pesos | Art. 14 y 21 de la LDF | |

SISTEMA MUNICIPAL PARA EL DESARROLLO INTEGRAL DE LA FAMILIA DEL MUNICIPIO DE SAN JUAN DEL RIO, QUERETARO (a)
Guía de Cumplimiento de la Ley de Disciplina Financiera de las Entidades Federativas y Municipios
Del 1 de enero al 31 de diciembre de 2018 (b)

| Indicadores de Observancia (c) | Implementación | | Resultado | | Fundamento (h) | Comentarios (i) |
|--|---|---------------------------------------|-------------------|----------------------------------|-----------------------------------|-----------------|
| | SI | NO | Monto o valor (f) | Unidad (pesos/porcentaje) (g) | | |
| | Mecanismo de Verificación (d) | Fecha estimada de cumplimiento (e) | | | | |
| INDICADORES PRESUPUESTARIOS | | | | | | |
| d. <i>Monto de Ingresos Excedentes derivados de ILD destinados al fin del A.14, fracción II, b) de la LDF (hh)</i> | Cuenta Pública | | | pesos | Art. 14 y 21 de la LDF | |
| e. <i>Monto de Ingresos Excedentes derivados de ILD destinados al fin del artículo noveno transitorio de la LDF (ii)</i> | | | | pesos | Art. Noveno Transitorio de la LDF | |
| B. INDICADORES CUALITATIVOS | | | | | | |
| 1 Análisis Costo-Beneficio para programas o proyectos de inversión mayores a 10 millones de UDIS (jj) | Página de internet de la Secretaría de Finanzas o Tesorería Municipal | | | | Art. 13 frac. III y 21 de la LDF | |
| 2 Análisis de conveniencia y análisis de transferencia de riesgos de los proyectos APPs (kk) | Página de internet de la Secretaría de Finanzas o Tesorería Municipal | | | | Art. 13 frac. III y 21 de la LDF | |
| 3 Identificación de población objetivo, destino y temporalidad de subsidios (ll) | Página de internet de la Secretaría de Finanzas o Tesorería Municipal | | | | Art. 13 frac. VII y 21 de la LDF | |
| INDICADORES DE DEUDA PÚBLICA | | | | | | |
| A. INDICADORES CUANTITATIVOS | | | | | | |
| 1 Obligaciones a Corto Plazo | | | | | | |
| a. <i>Límite de Obligaciones a Corto Plazo (mm)</i> | | | | pesos | Art. 30 frac. I de la LDF | |
| b. <i>Obligaciones a Corto Plazo (nn)</i> | | | | pesos | Art. 30 frac. I de la LDF | |

Bajo protesta de decir verdad declaramos que los Estados Financieros y sus Notas son razonablemente correctos y responsabilidad del emisor

Autorizó: C. NORMA ANGELICA DIAZ MARTINEZ

Elaboró: C.P. JAQUELINA RUIZ GONZALEZ